

Índice

Dados da Empresa

Composição do Capital	1
-----------------------	---

DFs Individuais

Balanço Patrimonial Ativo	2
---------------------------	---

Balanço Patrimonial Passivo	4
-----------------------------	---

Demonstração do Resultado	6
---------------------------	---

Demonstração do Fluxo de Caixa	8
--------------------------------	---

Demonstração das Mutações do Patrimônio Líquido

DMPL - 01/01/2011 à 30/06/2011	10
--------------------------------	----

DMPL - 01/01/2010 à 30/06/2010	11
--------------------------------	----

Demonstração do Valor Adicionado	12
----------------------------------	----

DFs Consolidadas

Balanço Patrimonial Ativo	13
---------------------------	----

Balanço Patrimonial Passivo	15
-----------------------------	----

Demonstração do Resultado	17
---------------------------	----

Demonstração do Fluxo de Caixa	19
--------------------------------	----

Demonstração das Mutações do Patrimônio Líquido

DMPL - 01/01/2011 à 30/06/2011	21
--------------------------------	----

DMPL - 01/01/2010 à 30/06/2010	22
--------------------------------	----

Demonstração do Valor Adicionado	23
----------------------------------	----

Comentário do Desempenho	24
--------------------------	----

Notas Explicativas	37
--------------------	----

Pareceres e Declarações

Relatório da Revisão Especial - Sem Ressalva	77
--	----

Dados da Empresa / Composição do Capital

Número de Ações (Mil)	Trimestre Atual 30/06/2011
Do Capital Integralizado	
Ordinárias	517.045.378
Preferenciais	519.881.428
Total	1.036.926.806
Em Tesouraria	
Ordinárias	0
Preferenciais	0
Total	0

DFs Individuais / Balanço Patrimonial Ativo**(Reais Mil)**

Código da Conta	Descrição da Conta	Trimestre Atual 30/06/2011	Exercício Anterior 31/12/2010
1	Ativo Total	50.814	39.563
1.01	Ativo Circulante	39.990	30.073
1.01.01	Caixa e Equivalentes de Caixa	1.245	1.075
1.01.02	Aplicações Financeiras	91	87
1.01.02.01	Aplicações Financeiras Avaliadas a Valor Justo	91	87
1.01.02.01.01	Títulos para Negociação	91	87
1.01.03	Contas a Receber	24.095	17.249
1.01.03.01	Clientes	24.095	17.249
1.01.03.01.01	Contas a Receber de Clientes	26.333	21.864
1.01.03.01.02	Perdas em Duplicatas a Receber	-1.674	-1.642
1.01.03.01.04	Ajuste a Valor Presente	-564	-689
1.01.03.01.05	Prov. p/ Duplicatas não Expedidas	0	-1.855
1.01.03.01.06	Prov. p/ Duplicatas Devolvidas	0	-429
1.01.04	Estoques	12.358	8.608
1.01.04.01	Produtos acabados e em elaboração	2.424	2.460
1.01.04.02	Matérias Primas	6.275	3.112
1.01.04.03	Importações em Andamento	3.834	2.186
1.01.04.05	Provisão p/ perdas nos estoques M.Prima	-167	-172
1.01.04.06	Provisão p/ perdas nos estoques obsoletos	-9	-408
1.01.04.07	Provisão p/ superavaliação do estoque	0	-18
1.01.04.08	Provisão p/ estoque/não embarcados	1	1.587
1.01.04.09	Outros	0	-139
1.01.06	Tributos a Recuperar	903	706
1.01.06.01	Tributos Correntes a Recuperar	903	706
1.01.07	Despesas Antecipadas	839	897
1.01.08	Outros Ativos Circulantes	459	1.451
1.01.08.03	Outros	459	1.451
1.01.08.03.01	Partes relacionadas	309	1.364
1.01.08.03.02	Outros valores a receber	150	87
1.02	Ativo Não Circulante	10.824	9.490
1.02.01	Ativo Realizável a Longo Prazo	3.004	2.711
1.02.01.09	Outros Ativos Não Circulantes	3.004	2.711
1.02.01.09.03	Depositos judiciais	2.677	2.261
1.02.01.09.04	Despesas a amortizar	327	450
1.02.02	Investimentos	1.809	1.870
1.02.02.01	Participações Societárias	1.809	1.870
1.02.02.01.02	Participações em Controladas	1.809	1.870
1.02.03	Imobilizado	5.311	4.133
1.02.03.01	Imobilizado em Operação	5.311	4.133
1.02.03.01.01	Máquinas e Equipamentos	6.469	5.309
1.02.03.01.02	Instalações	1.021	870
1.02.03.01.03	Acessórios e Ferramentas	312	183
1.02.03.01.04	Moldes e Estampos	3.768	3.791
1.02.03.01.05	Equipamentos de Informática	1.766	1.682
1.02.03.01.06	Móveis e Utensílios	1.533	1.462
1.02.03.01.07	Veículos	290	290

DFs Individuais / Balanço Patrimonial Ativo**(Reais Mil)**

Código da Conta	Descrição da Conta	Trimestre Atual 30/06/2011	Exercício Anterior 31/12/2010
1.02.03.01.08	Benfeitorias em prédios de terceiros	1.052	1.052
1.02.03.01.09	(-) Depreciação Acumulada	-10.900	-10.506
1.02.04	Intangível	700	776
1.02.04.01	Intangíveis	700	776
1.02.04.01.02	Marcas e Patentes	91	93
1.02.04.01.03	Software	2.254	2.228
1.02.04.01.04	(-) Amortização Acumulada	-1.645	-1.545

DFs Individuais / Balanço Patrimonial Passivo**(Reais Mil)**

Código da Conta	Descrição da Conta	Trimestre Atual 30/06/2011	Exercício Anterior 31/12/2010
2	Passivo Total	50.814	39.563
2.01	Passivo Circulante	26.652	25.910
2.01.01	Obrigações Sociais e Trabalhistas	1.480	862
2.01.01.01	Obrigações Sociais	420	235
2.01.01.02	Obrigações Trabalhistas	1.060	627
2.01.02	Fornecedores	8.845	2.620
2.01.02.01	Fornecedores Nacionais	4.251	1.632
2.01.02.02	Fornecedores Estrangeiros	4.594	988
2.01.03	Obrigações Fiscais	1.440	1.284
2.01.03.01	Obrigações Fiscais Federais	1.289	1.122
2.01.03.01.02	Cofins	275	126
2.01.03.01.03	PIS	57	24
2.01.03.01.04	IPI	57	20
2.01.03.01.05	Impostos parcelados	556	790
2.01.03.01.06	Outros	344	295
2.01.03.01.07	(-) Prov. p/ Impostos s/ faturamento não expedido	0	-133
2.01.03.02	Obrigações Fiscais Estaduais	133	134
2.01.03.02.01	ICMS a recolher	34	78
2.01.03.02.02	Contribuição UEA	99	56
2.01.03.03	Obrigações Fiscais Municipais	18	28
2.01.03.03.01	ISS	18	28
2.01.04	Empréstimos e Financiamentos	12.375	14.354
2.01.04.01	Empréstimos e Financiamentos	12.375	14.354
2.01.04.01.01	Em Moeda Nacional	12.375	14.354
2.01.05	Outras Obrigações	192	4.703
2.01.05.01	Passivos com Partes Relacionadas	0	4.511
2.01.05.01.04	Débitos com Outras Partes Relacionadas	0	4.511
2.01.05.02	Outros	192	192
2.01.05.02.04	Outras	0	192
2.01.06	Provisões	2.320	2.087
2.01.06.02	Outras Provisões	2.320	2.087
2.01.06.02.04	Provisão propaganda e outras	2.320	2.087
2.02	Passivo Não Circulante	1.231	2.067
2.02.02	Outras Obrigações	0	161
2.02.02.02	Outros	0	161
2.02.02.02.03	Impostos parcelados	0	161
2.02.04	Provisões	1.231	1.906
2.02.04.01	Provisões Fiscais Previdenciárias Trabalhistas e Cíveis	1.231	1.906
2.02.04.01.01	Provisões Fiscais	1.064	1.657
2.02.04.01.02	Provisões Previdenciárias e Trabalhistas	167	249
2.03	Patrimônio Líquido	22.931	11.586
2.03.01	Capital Social Realizado	127.932	112.369
2.03.01.01	Capital social realizado	110.398	110.398
2.03.01.02	Adiant. p/ futuro aumento de capital	17.534	1.971
2.03.02	Reservas de Capital	5.249	5.249
2.03.02.01	Ágio na Emissão de Ações	227	227

DFs Individuais / Balanço Patrimonial Passivo**(Reais Mil)**

Código da Conta	Descrição da Conta	Trimestre Atual 30/06/2011	Exercício Anterior 31/12/2010
2.03.02.03	Alienação de Bônus de Subscrição	2.495	2.495
2.03.02.07	Debentures	2.527	2.527
2.03.04	Reservas de Lucros	154	154
2.03.04.07	Reserva de Incentivos Fiscais	154	154
2.03.05	Lucros/Prejuízos Acumulados	-110.880	-106.662
2.03.07	Ajustes Acumulados de Conversão	476	476

DFs Individuais / Demonstração do Resultado**(Reais Mil)**

Código da Conta	Descrição da Conta	Trimestre Atual 01/04/2011 à 30/06/2011	Acumulado do Atual Exercício 01/01/2011 à 30/06/2011	Igual Trimestre do Exercício Anterior 01/04/2010 à 30/06/2010	Acumulado do Exercício Anterior 01/01/2010 à 30/06/2010
3.01	Receita de Venda de Bens e/ou Serviços	23.547	37.067	8.929	14.676
3.02	Custo dos Bens e/ou Serviços Vendidos	-19.501	-30.251	-6.939	-11.468
3.03	Resultado Bruto	4.046	6.816	1.990	3.208
3.04	Despesas/Receitas Operacionais	-6.187	-10.798	-2.149	-6.564
3.04.01	Despesas com Vendas	-2.277	-4.373	-2.126	-3.105
3.04.01.01	Comissões e fretes	-866	-1.782	-811	-1.291
3.04.01.02	Propaganda e publicidade	-535	-1.262	-798	-844
3.04.01.03	Imposto internação de produtos	-174	-269	-93	-155
3.04.01.04	Desenvolvimento produtos	-37	-53	-45	-78
3.04.01.05	Direitos autorais	-33	-16	-31	-57
3.04.01.06	Assistência técnica	-587	-925	-278	-545
3.04.01.07	Outras despesas	-45	-66	-70	-135
3.04.02	Despesas Gerais e Administrativas	-4.038	-7.575	-2.341	-5.116
3.04.02.01	Com pessoal	-2.518	-4.780	-1.325	-3.078
3.04.02.02	Infra estrutura	-269	-562	-234	-467
3.04.02.03	Serviços prestados por terceiros	-447	-799	-326	-617
3.04.02.04	Depreciação e amortização	-263	-514	-218	-435
3.04.02.06	Outras despesas	-541	-920	-238	-519
3.04.04	Outras Receitas Operacionais	395	1.825	2.092	2.311
3.04.04.01	Resultado da baixa de investimentos	0	0	1.729	1.729
3.04.04.02	Outras	-33	1.403	363	582
3.04.04.03	Reversão p/ perdas nos estoques	428	422	0	0
3.04.05	Outras Despesas Operacionais	-24	-441	-110	-647
3.04.05.01	Provisão p/ perdas em contas a receber	-2	-1	-11	-11
3.04.05.02	Provisão p/ perdas nos estoques	0	0	-65	-65
3.04.05.03	Outras	-22	-440	-34	-571
3.04.06	Resultado de Equivalência Patrimonial	-243	-234	336	-7
3.05	Resultado Antes do Resultado Financeiro e dos Tributos	-2.141	-3.982	-159	-3.356

DFs Individuais / Demonstração do Resultado**(Reais Mil)**

Código da Conta	Descrição da Conta	Trimestre Atual 01/04/2011 à 30/06/2011	Acumulado do Atual Exercício 01/01/2011 à 30/06/2011	Igual Trimestre do Exercício Anterior 01/04/2010 à 30/06/2010	Acumulado do Exercício Anterior 01/01/2010 à 30/06/2010
3.06	Resultado Financeiro	-167	-236	-339	765
3.06.01	Receitas Financeiras	867	1.600	255	2.353
3.06.01.01	De variação cambial	232	285	224	551
3.06.01.02	Outras receitas financeiras	635	1.315	31	717
3.06.01.03	Refis - Lei 11941/09	0	0	0	1.085
3.06.02	Despesas Financeiras	-1.034	-1.836	-594	-1.588
3.06.02.01	De variação cambial	-309	-412	-141	-491
3.06.02.02	Outras despesas financeiras	-725	-1.424	-453	-1.097
3.07	Resultado Antes dos Tributos sobre o Lucro	-2.308	-4.218	-498	-2.591
3.08	Imposto de Renda e Contribuição Social sobre o Lucro	0	0	0	3.416
3.08.02	Diferido	0	0	0	3.416
3.09	Resultado Líquido das Operações Continuadas	-2.308	-4.218	-498	825
3.11	Lucro/Prejuízo do Período	-2.308	-4.218	-498	825
3.99	Lucro por Ação - (Reais / Ação)				
3.99.01	Lucro Básico por Ação				
3.99.01.01	ON	-0,00225	-0,00412	-0,00049	0,00081
3.99.01.02	PN	-0,00225	-0,00412	-0,00049	0,00081
3.99.02	Lucro Diluído por Ação				
3.99.02.01	ON	-0,00172	-0,00315	-0,00049	0,00081
3.99.02.02	PN	-0,00172	-0,00315	-0,00049	0,00081

DFs Individuais / Demonstração do Fluxo de Caixa - Método Indireto**(Reais Mil)**

Código da Conta	Descrição da Conta	Acumulado do Atual Exercício 01/01/2011 à 30/06/2011	Acumulado do Exercício Anterior 01/01/2010 à 30/06/2010
6.01	Caixa Líquido Atividades Operacionais	-7.416	-7.275
6.01.01	Caixa Gerado nas Operações	-4.286	-2.088
6.01.01.01	Depreciações e amortizações	514	505
6.01.01.02	Prov. p/crédito de liquidação duvidosa	32	36
6.01.01.03	Juros, variações monetárias e cambiais	187	406
6.01.01.04	Resultado da venda de ativo permanente	0	-1
6.01.01.05	Prov. p/ perda nos estoques	-422	136
6.01.01.06	Equivalência patrimonial	234	8
6.01.01.07	Ajuste de inventário	0	78
6.01.01.09	AVP-Ajuste a valor presente	-126	-41
6.01.01.10	Provisão p/ duplicatas não expedidas	0	509
6.01.01.11	Reversão prov. prop. cooperada-Zeebo	0	-226
6.01.01.12	Lucro líquido do exercício	-4.218	825
6.01.01.13	Reembolso de despesas empresas ligadas	0	-220
6.01.01.14	Refis IV-Lei 11941/09	0	-1.084
6.01.01.15	INSS-Refis IV-Lei 11941/09	0	397
6.01.01.16	IRPJ/CSLL-Corrente/Diferido	0	-3.416
6.01.01.17	Provisão para comissões	484	0
6.01.01.18	Reversão de provisão para contingências	-883	0
6.01.01.19	Provisão para propaganda cooperada	430	0
6.01.01.20	Outros ajustes e reembolso de despesas- ligadas	-518	0
6.01.02	Variações nos Ativos e Passivos	-3.130	-5.187
6.01.02.01	Contas a receber de clientes	-6.846	966
6.01.02.02	Estoques	-3.750	-3.023
6.01.02.03	Demais contas a receber	863	28
6.01.02.04	Despesas antecipadas	0	-195
6.01.02.05	Impostos a recuperar	-197	-151
6.01.02.06	Créditos c/ controladas e coligadas	0	-2.326
6.01.02.07	Fornecedores	6.225	215
6.01.02.08	Salários e encargos sociais	618	120
6.01.02.09	Impostos a recolher	390	-179
6.01.02.10	Prov. p/ verba de propaganda cooperada e outras	378	-569
6.01.02.11	Demais contas a pagar	0	402
6.01.02.12	Créditos com o pessoal	0	15
6.01.02.13	Adiantamentos a fornecedores	0	39
6.01.02.14	Depositos judiciais	-416	-205
6.01.02.15	Impostos parcelados	-395	-395
6.01.02.16	Provisão p/ contingências	0	71
6.02	Caixa Líquido Atividades de Investimento	-1.745	99
6.02.01	Aquisições de bens de ativo imobilizado	-1.572	-865
6.02.03	Participação em outras empresas	-173	936
6.02.04	Ajuste de avaliação patrimonial	0	28
6.03	Caixa Líquido Atividades de Financiamento	9.335	5.421
6.03.01	Captação de financiamentos	2.323	3.691
6.03.02	Integralização de capital	0	7.971

DFs Individuais / Demonstração do Fluxo de Caixa - Método Indireto**(Reais Mil)**

Código da Conta	Descrição da Conta	Acumulado do Atual Exercício 01/01/2011 à 30/06/2011	Acumulado do Exercício Anterior 01/01/2010 à 30/06/2010
6.03.03	Empréstimos a empresas ligadas	309	-992
6.03.04	Juros pagos por financiamentos	0	286
6.03.05	Amortização de financiamentos	-4.301	-5.535
6.03.07	Capital a subscrever	11.004	0
6.05	Aumento (Redução) de Caixa e Equivalentes	174	-1.755
6.05.01	Saldo Inicial de Caixa e Equivalentes	1.162	4.210
6.05.02	Saldo Final de Caixa e Equivalentes	1.336	2.455

DFs Individuais / Demonstração das Mutações do Patrimônio Líquido / DMPL - 01/01/2011 à 30/06/2011**(Reais Mil)**

Código da Conta	Descrição da Conta	Capital Social Integralizado	Reservas de Capital, Opções Outorgadas e Ações em Tesouraria	Reservas de Lucro	Lucros ou Prejuízos Acumulados	Outros Resultados Abrangentes	Patrimônio Líquido
5.01	Saldos Iniciais	112.369	5.249	154	-106.662	476	11.586
5.03	Saldos Iniciais Ajustados	112.369	5.249	154	-106.662	476	11.586
5.04	Transações de Capital com os Sócios	17.534	0	0	0	0	17.534
5.04.10	Adiant. p/ futuro aumento de capital	17.534	0	0	0	0	17.534
5.05	Resultado Abrangente Total	-1.971	0	0	-4.218	0	-6.189
5.05.01	Lucro Líquido do Período	0	0	0	-4.218	0	-4.218
5.05.02	Outros Resultados Abrangentes	-1.971	0	0	0	0	-1.971
5.05.02.09	Adiant. p/ futuro aumento de capital	-1.971	0	0	0	0	-1.971
5.07	Saldos Finais	127.932	5.249	154	-110.880	476	22.931

DFs Individuais / Demonstração das Mutações do Patrimônio Líquido / DMPL - 01/01/2010 à 30/06/2010**(Reais Mil)**

Código da Conta	Descrição da Conta	Capital Social Integralizado	Reservas de Capital, Opções Outorgadas e Ações em Tesouraria	Reservas de Lucro	Lucros ou Prejuízos Acumulados	Outros Resultados Abrangentes	Patrimônio Líquido
5.01	Saldos Iniciais	104.398	2.694	154	-104.373	475	3.348
5.03	Saldos Iniciais Ajustados	104.398	2.694	154	-104.373	475	3.348
5.04	Transações de Capital com os Sócios	6.000	28	0	0	0	6.028
5.04.01	Aumentos de Capital	6.000	0	0	0	0	6.000
5.04.08	Reserva de ágio na colocação de ações	0	28	0	0	0	28
5.05	Resultado Abrangente Total	1.971	0	0	825	0	2.796
5.05.01	Lucro Líquido do Período	0	0	0	825	0	825
5.05.02	Outros Resultados Abrangentes	1.971	0	0	0	0	1.971
5.05.02.09	Adiant. p/ futuro aumento de capital	1.971	0	0	0	0	1.971
5.07	Saldos Finais	112.369	2.722	154	-103.548	475	12.172

DFs Individuais / Demonstração do Valor Adicionado**(Reais Mil)**

Código da Conta	Descrição da Conta	Acumulado do Atual Exercício 01/01/2011 à 30/06/2011	Acumulado do Exercício Anterior 01/01/2010 à 30/06/2010
7.01	Receitas	42.173	18.423
7.01.01	Vendas de Mercadorias, Produtos e Serviços	40.789	16.757
7.01.02	Outras Receitas	1.416	1.702
7.01.04	Provisão/Reversão de Créds. Liquidação Duvidosa	-32	-36
7.02	Insumos Adquiridos de Terceiros	-37.883	-17.301
7.02.01	Custos Prods., Mercs. e Servs. Vendidos	-30.251	-11.468
7.02.02	Materiais, Energia, Servs. de Terceiros e Outros	-7.632	-5.833
7.03	Valor Adicionado Bruto	4.290	1.122
7.04	Retenções	-514	-435
7.04.01	Depreciação, Amortização e Exaustão	-514	-435
7.05	Valor Adicionado Líquido Produzido	3.776	687
7.06	Vlr Adicionado Recebido em Transferência	1.366	4.279
7.06.01	Resultado de Equivalência Patrimonial	-234	-8
7.06.02	Receitas Financeiras	1.600	4.287
7.07	Valor Adicionado Total a Distribuir	5.142	4.966
7.08	Distribuição do Valor Adicionado	5.142	4.966
7.08.01	Pessoal	4.780	3.078
7.08.02	Impostos, Taxas e Contribuições	2.744	955
7.08.03	Remuneração de Capitais de Terceiros	1.836	3.523
7.08.04	Remuneração de Capitais Próprios	-4.218	-2.590

DFs Consolidadas / Balanço Patrimonial Ativo**(Reais Mil)**

Código da Conta	Descrição da Conta	Trimestre Atual 30/06/2011	Exercício Anterior 31/12/2010
1	Ativo Total	51.275	40.064
1.01	Ativo Circulante	41.310	31.496
1.01.01	Caixa e Equivalentes de Caixa	1.274	1.182
1.01.02	Aplicações Financeiras	94	91
1.01.02.01	Aplicações Financeiras Avaliadas a Valor Justo	94	91
1.01.02.01.02	Títulos Disponíveis para Venda	94	91
1.01.03	Contas a Receber	24.346	17.508
1.01.03.01	Clientes	24.346	17.508
1.01.03.01.01	Contas a receber de clientes	26.584	22.123
1.01.03.01.02	Perdas em duplicatas a receber	-1.674	-1.642
1.01.03.01.04	Ajuste a valor presente	-564	-689
1.01.03.01.05	Prov. p/ duplicatas não expedidas	0	-1.855
1.01.03.01.06	Prov. p/ duplicatas devolvidas	0	-429
1.01.04	Estoques	12.394	8.657
1.01.04.01	Produtos acabados e em elaboração	2.460	2.509
1.01.04.02	Matérias primas	6.275	3.112
1.01.04.03	Importações em andamento	3.834	2.186
1.01.04.05	Provisão p/ perdas nos estoques - mat. prima	-167	-172
1.01.04.06	Provisão p/ perdas nos estoques-obsoletos	-9	-408
1.01.04.07	Provisão p/ superavaliação do estoque	0	-18
1.01.04.08	Provisão p/ devolução e faturamento não expedido	1	1.587
1.01.04.09	Outros	0	-139
1.01.06	Tributos a Recuperar	925	729
1.01.06.01	Tributos Correntes a Recuperar	925	729
1.01.07	Despesas Antecipadas	847	897
1.01.08	Outros Ativos Circulantes	1.430	2.432
1.01.08.03	Outros	1.430	2.432
1.01.08.03.02	Partes relacionadas	309	1.364
1.01.08.03.03	Outros valores a receber	1.121	1.068
1.02	Ativo Não Circulante	9.965	8.568
1.02.01	Ativo Realizável a Longo Prazo	3.004	2.711
1.02.01.09	Outros Ativos Não Circulantes	3.004	2.711
1.02.01.09.03	Depositos judiciais	2.677	2.261
1.02.01.09.04	Despesas a amortizar	327	450
1.02.02	Investimentos	876	876
1.02.02.01	Participações Societárias	876	876
1.02.02.01.01	Participações em Coligadas	876	876
1.02.03	Imobilizado	5.384	4.205
1.02.03.01	Imobilizado em Operação	5.384	4.205
1.02.03.01.01	Máquinas e equipamentos	6.469	5.309
1.02.03.01.02	Instalações	1.021	870
1.02.03.01.03	Acessórios e ferramentas	312	183
1.02.03.01.04	Moldes e estampos	3.768	3.791
1.02.03.01.05	Equipamentos de informática	1.824	1.734
1.02.03.01.06	Móveis e Utensílios	1.577	1.502
1.02.03.01.07	Veículos	290	290

DFs Consolidadas / Balanço Patrimonial Ativo**(Reais Mil)**

Código da Conta	Descrição da Conta	Trimestre Atual 30/06/2011	Exercício Anterior 31/12/2010
1.02.03.01.08	Benfeitorias em prédios de terceiros	1.052	1.052
1.02.03.01.09	(-) Depreciação acumulada	-10.929	-10.526
1.02.04	Intangível	701	776
1.02.04.01	Intangíveis	701	776
1.02.04.01.02	Marcas e patentes	91	93
1.02.04.01.03	Software	2.256	2.229
1.02.04.01.04	(-) Amortização acumulada	-1.646	-1.546

DFs Consolidadas / Balanço Patrimonial Passivo**(Reais Mil)**

Código da Conta	Descrição da Conta	Trimestre Atual 30/06/2011	Exercício Anterior 31/12/2010
2	Passivo Total	51.275	40.064
2.01	Passivo Circulante	27.111	26.407
2.01.01	Obrigações Sociais e Trabalhistas	1.551	919
2.01.01.01	Obrigações Sociais	441	258
2.01.01.02	Obrigações Trabalhistas	1.110	661
2.01.02	Fornecedores	9.213	3.032
2.01.02.01	Fornecedores Nacionais	4.316	1.854
2.01.02.02	Fornecedores Estrangeiros	4.897	1.178
2.01.03	Obrigações Fiscais	1.460	1.312
2.01.03.01	Obrigações Fiscais Federais	1.305	1.145
2.01.03.01.02	Cofins	280	132
2.01.03.01.03	PIS	58	25
2.01.03.01.04	IPI	57	20
2.01.03.01.05	Impostos Parcelados	556	790
2.01.03.01.06	Outros	354	311
2.01.03.01.07	(-) Prov. p/ impostos s/ faturamento não expedido	0	-133
2.01.03.02	Obrigações Fiscais Estaduais	133	134
2.01.03.02.01	ICMS a recolher	34	78
2.01.03.02.02	Contribuição UEA	99	56
2.01.03.03	Obrigações Fiscais Municipais	22	33
2.01.03.03.01	ISS a recolher	22	33
2.01.04	Empréstimos e Financiamentos	12.375	14.354
2.01.04.01	Empréstimos e Financiamentos	12.375	14.354
2.01.04.01.01	Em Moeda Nacional	12.375	14.354
2.01.05	Outras Obrigações	192	4.703
2.01.05.01	Passivos com Partes Relacionadas	0	4.511
2.01.05.01.04	Débitos com Outras Partes Relacionadas	0	4.511
2.01.05.02	Outros	192	192
2.01.05.02.04	Outras	192	192
2.01.06	Provisões	2.320	2.087
2.01.06.02	Outras Provisões	2.320	2.087
2.01.06.02.04	Provisões propaganda e outras	2.320	2.087
2.02	Passivo Não Circulante	1.231	2.067
2.02.02	Outras Obrigações	0	161
2.02.02.02	Outros	0	161
2.02.02.02.03	Impostos parcelados	0	161
2.02.04	Provisões	1.231	1.906
2.02.04.01	Provisões Fiscais Previdenciárias Trabalhistas e Cíveis	1.231	1.906
2.02.04.01.01	Provisões Fiscais	1.064	1.657
2.02.04.01.02	Provisões Previdenciárias e Trabalhistas	167	249
2.03	Patrimônio Líquido Consolidado	22.933	11.590
2.03.01	Capital Social Realizado	127.932	112.369
2.03.01.01	Capital social realizado	110.398	110.398
2.03.01.02	Adiant. p/ futuro aumento de capital	17.534	1.971
2.03.02	Reservas de Capital	5.249	5.249
2.03.02.01	Ágio na Emissão de Ações	227	227

DFs Consolidadas / Balanço Patrimonial Passivo**(Reais Mil)**

Código da Conta	Descrição da Conta	Trimestre Atual 30/06/2011	Exercício Anterior 31/12/2010
2.03.02.03	Alienação de Bônus de Subscrição	2.495	2.495
2.03.02.07	Debentures	2.527	2.527
2.03.04	Reservas de Lucros	154	154
2.03.04.07	Reserva de Incentivos Fiscais	154	154
2.03.05	Lucros/Prejuízos Acumulados	-110.880	-106.662
2.03.07	Ajustes Acumulados de Conversão	476	476
2.03.09	Participação dos Acionistas Não Controladores	2	4

DFs Consolidadas / Demonstração do Resultado**(Reais Mil)**

Código da Conta	Descrição da Conta	Trimestre Atual 01/04/2011 à 30/06/2011	Acumulado do Atual Exercício 01/01/2011 à 30/06/2011	Igual Trimestre do Exercício Anterior 01/04/2010 à 30/06/2010	Acumulado do Exercício Anterior 01/01/2010 à 30/06/2010
3.01	Receita de Venda de Bens e/ou Serviços	24.018	38.162	9.812	16.217
3.02	Custo dos Bens e/ou Serviços Vendidos	-19.855	-30.874	-6.931	-11.721
3.03	Resultado Bruto	4.163	7.288	2.881	4.496
3.04	Despesas/Receitas Operacionais	-6.290	-11.258	-4.980	-11.356
3.04.01	Despesas com Vendas	-2.319	-4.442	-2.848	-4.406
3.04.01.01	Comissões e fretes	-866	-1.782	-831	-1.316
3.04.01.02	Propaganda e publicidade	-563	-1.314	-1.124	-1.453
3.04.01.03	Imposto internação de produtos	-174	-269	-93	-155
3.04.01.04	Desenvolvimento produtos	-52	-68	-421	-681
3.04.01.05	Direitos autorais	-33	-16	-31	-57
3.04.01.06	Assistência técnica	-587	-925	-278	-545
3.04.01.07	Outras despesas	-44	-68	-70	-199
3.04.02	Despesas Gerais e Administrativas	-4.351	-8.200	-4.127	-8.627
3.04.02.01	Com pessoal	-2.804	-5.343	-2.602	-5.652
3.04.02.02	Infra estrutura	-281	-586	-367	-708
3.04.02.03	Serviços prestados por terceiros	-447	-807	-598	-1.086
3.04.02.04	Depreciação e amortização	-267	-522	-234	-467
3.04.02.06	Outras despesas	-552	-942	-326	-714
3.04.04	Outras Receitas Operacionais	395	1.825	2.105	2.324
3.04.04.01	Resultado da baixa de investimentos	0	0	1.729	1.729
3.04.04.02	Outras	-33	1.403	376	595
3.04.04.03	Reversão de provisão para perdas nos estoques	428	422	0	0
3.04.05	Outras Despesas Operacionais	-24	-441	-110	-647
3.04.05.01	Provisão p/ perdas em contas a receber	-2	-1	-11	-11
3.04.05.02	Provisão p/ perdas no estoque	0	0	-65	-65
3.04.05.03	Outras	-22	-440	-34	-571
3.04.06	Resultado de Equivalência Patrimonial	9	0	0	0
3.05	Resultado Antes do Resultado Financeiro e dos Tributos	-2.127	-3.970	-2.099	-6.860

DFs Consolidadas / Demonstração do Resultado**(Reais Mil)**

Código da Conta	Descrição da Conta	Trimestre Atual 01/04/2011 à 30/06/2011	Acumulado do Atual Exercício 01/01/2011 à 30/06/2011	Igual Trimestre do Exercício Anterior 01/04/2010 à 30/06/2010	Acumulado do Exercício Anterior 01/01/2010 à 30/06/2010
3.06	Resultado Financeiro	-175	-242	-366	492
3.06.01	Receitas Financeiras	868	1.607	282	2.335
3.06.01.01	De variação cambial	232	285	251	529
3.06.01.02	Outras receitas financeiras	636	1.322	31	721
3.06.01.03	Refis - Lei 11941/09	0	0	0	1.085
3.06.02	Despesas Financeiras	-1.043	-1.849	-648	-1.843
3.06.02.01	De variação cambial	-311	-413	-150	-616
3.06.02.02	Outras despesas financeiras	-732	-1.436	-498	-1.227
3.07	Resultado Antes dos Tributos sobre o Lucro	-2.302	-4.212	-2.465	-6.368
3.08	Imposto de Renda e Contribuição Social sobre o Lucro	-9	-9	0	3.416
3.08.01	Corrente	-9	-9	0	0
3.08.02	Diferido	0	0	0	3.416
3.09	Resultado Líquido das Operações Continuadas	-2.311	-4.221	-2.465	-2.952
3.11	Lucro/Prejuízo Consolidado do Período	-2.311	-4.221	-2.465	-2.952
3.11.01	Atribuído a Sócios da Empresa Controladora	-2.308	-4.218	-498	825
3.11.02	Atribuído a Sócios Não Controladores	-3	-3	-1.967	-3.777
3.99	Lucro por Ação - (Reais / Ação)				
3.99.01	Lucro Básico por Ação				
3.99.01.01	ON	-0,00225	-0,00412	-0,00049	0,00081
3.99.01.02	PN	-0,00225	-0,00412	-0,00049	0,00081
3.99.02	Lucro Diluído por Ação				
3.99.02.01	ON	-0,00172	-0,00315	-0,00049	0,00081
3.99.02.02	PN	-0,00172	-0,00315	-0,00049	0,00081

DFs Consolidadas / Demonstração do Fluxo de Caixa - Método Indireto**(Reais Mil)**

Código da Conta	Descrição da Conta	Acumulado do Atual Exercício 01/01/2011 à 30/06/2011	Acumulado do Exercício Anterior 01/01/2010 à 30/06/2010
6.01	Caixa Líquido Atividades Operacionais	-7.677	-9.894
6.01.01	Caixa Gerado nas Operações	-4.477	-5.683
6.01.01.01	Depreciações e amortizações	522	538
6.01.01.02	Prov. p/crédito de liquidação duvidosa	32	35
6.01.01.03	Juros, variações monetárias e cambiais	178	564
6.01.01.04	Resultado da venda de ativo permanente	0	-1
6.01.01.05	Prov. p/ perda nos estoques	-422	136
6.01.01.07	Ajuste de inventário	0	78
6.01.01.08	Participação dos minoritários	-2	-3.777
6.01.01.09	AVP-Ajuste a valor presente	-126	-41
6.01.01.10	Provisão p/ duplicatas não expedidas	0	509
6.01.01.11	Reversão prov. prop. cooperada-Zeebo	0	-226
6.01.01.12	Lucro líquido do exercício	-4.218	825
6.01.01.13	Reembolso de despesas empresas ligadas	0	-220
6.01.01.14	Refis IV-Lei 11941/09	0	-1.084
6.01.01.15	INSS-Refis IV-Lei 11941/09	0	397
6.01.01.16	IRPJ/CSLL-Corrente/Diferido	9	-3.416
6.01.01.17	Provisão para comissões	484	0
6.01.01.18	Reversão de provisão para contingências	-883	0
6.01.01.19	Provisão para propaganda cooperada	467	0
6.01.01.20	Outros ajustes e reembolso de despesas - ligadas	-518	0
6.01.02	Variações nos Ativos e Passivos	-3.200	-4.211
6.01.02.01	Contas a receber de clientes	-6.839	927
6.01.02.02	Estoques	-3.737	-2.954
6.01.02.03	Demais contas a receber	981	2
6.01.02.04	Despesas antecipadas	0	-197
6.01.02.05	Impostos a recuperar	-204	-168
6.01.02.06	Créditos c/ controladas e coligadas	0	-2.362
6.01.02.07	Fornecedores	6.047	104
6.01.02.08	Salários e encargos sociais	603	288
6.01.02.09	Impostos a recolher	382	-167
6.01.02.10	Prov. p/ verba de propaganda cooperada e outras	378	-569
6.01.02.11	Demais contas a pagar	0	1.416
6.01.02.12	Créditos com o pessoal	0	6
6.01.02.13	Adiantamentos a fornecedores	0	-8
6.01.02.14	Depositos judiciais	-416	-205
6.01.02.15	Impostos parcelados	-395	-395
6.01.02.16	Provisão p/ contingências	0	71
6.02	Caixa Líquido Atividades de Investimento	-1.754	-1.720
6.02.01	Aquisições de bens de ativo imobilizado	-1.581	-932
6.02.02	Receita com a venda de ativo imobilizado	0	30
6.02.03	Participação em outras empresas	-173	-843
6.02.04	Ajuste de avaliação patrimonial	0	28
6.02.05	Adiantamento p/ investimentos	0	-3
6.03	Caixa Líquido Atividades de Financiamento	9.527	9.958

DFs Consolidadas / Demonstração do Fluxo de Caixa - Método Indireto**(Reais Mil)**

Código da Conta	Descrição da Conta	Acumulado do Atual Exercício 01/01/2011 à 30/06/2011	Acumulado do Exercício Anterior 01/01/2010 à 30/06/2010
6.03.01	Captação de financiamentos	2.323	3.691
6.03.02	Integralização de capital	193	12.404
6.03.03	Empréstimos a empresas ligadas	309	-891
6.03.04	Juros pagos por financiamentos	0	286
6.03.05	Amortização de financiamentos	-4.301	-5.535
6.03.06	Adiantamento p/ futuro aumento de capital	-1	3
6.03.07	Capital a subscrever	11.004	0
6.05	Aumento (Redução) de Caixa e Equivalentes	96	-1.656
6.05.01	Saldo Inicial de Caixa e Equivalentes	1.273	5.550
6.05.02	Saldo Final de Caixa e Equivalentes	1.369	3.894

DFs Consolidadas / Demonstração das Mutações do Patrimônio Líquido / DMPL - 01/01/2011 à 30/06/2011**(Reais Mil)**

Código da Conta	Descrição da Conta	Capital Social Integralizado	Reservas de Capital, Opções Outorgadas e Ações em Tesouraria	Reservas de Lucro	Lucros ou Prejuízos Acumulados	Outros Resultados Abrangentes	Patrimônio Líquido	Participação dos Não Controladores	Patrimônio Líquido Consolidado
5.01	Saldos Iniciais	112.369	5.249	154	-106.662	476	11.586	4	11.590
5.03	Saldos Iniciais Ajustados	112.369	5.249	154	-106.662	476	11.586	4	11.590
5.04	Transações de Capital com os Sócios	17.534	0	0	0	0	17.534	0	17.534
5.04.10	Adiant. p/ futuro aumento de capital	17.534	0	0	0	0	17.534	0	17.534
5.05	Resultado Abrangente Total	-1.971	0	0	-4.218	0	-6.189	-2	-6.191
5.05.01	Lucro Líquido do Período	0	0	0	-4.218	0	-4.218	-1	-4.219
5.05.02	Outros Resultados Abrangentes	-1.971	0	0	0	0	-1.971	-1	-1.972
5.05.02.09	Adiant. p/futuro aumento de capital	-1.971	0	0	0	0	-1.971	0	-1.971
5.05.02.10	Participação dos não controladores	0	0	0	0	0	0	-1	-1
5.07	Saldos Finais	127.932	5.249	154	-110.880	476	22.931	2	22.933

DFs Consolidadas / Demonstração das Mutações do Patrimônio Líquido / DMPL - 01/01/2010 à 30/06/2010**(Reais Mil)**

Código da Conta	Descrição da Conta	Capital Social Integralizado	Reservas de Capital, Opções Outorgadas e Ações em Tesouraria	Reservas de Lucro	Lucros ou Prejuízos Acumulados	Outros Resultados Abrangentes	Patrimônio Líquido	Participação dos Não Controladores	Patrimônio Líquido Consolidado
5.01	Saldos Iniciais	104.398	2.694	154	-104.373	475	3.348	0	3.348
5.03	Saldos Iniciais Ajustados	104.398	2.694	154	-104.373	475	3.348	0	3.348
5.04	Transações de Capital com os Sócios	6.000	28	0	0	0	6.028	0	6.028
5.04.01	Aumentos de Capital	6.000	0	0	0	0	6.000	0	6.000
5.04.08	Reserva de ágio na colocação de ações	0	28	0	0	0	28	0	28
5.05	Resultado Abrangente Total	1.971	0	0	825	0	2.796	0	2.796
5.05.01	Lucro Líquido do Período	0	0	0	825	0	825	0	825
5.05.02	Outros Resultados Abrangentes	1.971	0	0	0	0	1.971	0	1.971
5.05.02.09	Adiant. p/ futuro aumento de capital	1.971	0	0	0	0	1.971	0	1.971
5.07	Saldos Finais	112.369	2.722	154	-103.548	475	12.172	0	12.172

DFs Consolidadas / Demonstração do Valor Adicionado**(Reais Mil)**

Código da Conta	Descrição da Conta	Acumulado do Atual Exercício 01/01/2011 à 30/06/2011	Acumulado do Exercício Anterior 01/01/2010 à 30/06/2010
7.01	Receitas	43.324	20.072
7.01.01	Vendas de Mercadorias, Produtos e Serviços	41.940	18.393
7.01.02	Outras Receitas	1.416	1.715
7.01.04	Provisão/Reversão de Créds. Liquidação Duvidosa	-32	-36
7.02	Insumos Adquiridos de Terceiros	-38.627	-19.762
7.02.01	Custos Prods., Mercs. e Servs. Vendidos	-30.874	-11.720
7.02.02	Materiais, Energia, Servs. de Terceiros e Outros	-7.753	-8.042
7.03	Valor Adicionado Bruto	4.697	310
7.04	Retenções	-522	-467
7.04.01	Depreciação, Amortização e Exaustão	-522	-467
7.05	Valor Adicionado Líquido Produzido	4.175	-157
7.06	Vlr Adicionado Recebido em Transferência	1.607	4.270
7.06.02	Receitas Financeiras	1.607	4.270
7.07	Valor Adicionado Total a Distribuir	5.782	4.113
7.08	Distribuição do Valor Adicionado	5.782	4.113
7.08.01	Pessoal	5.343	5.651
7.08.02	Impostos, Taxas e Contribuições	2.811	1.052
7.08.03	Remuneração de Capitais de Terceiros	1.849	3.778
7.08.04	Remuneração de Capitais Próprios	-4.221	-6.368

SERVIÇO PÚBLICO FEDERAL

CVM - COMISSÃO DE VALORES MOBILIÁRIOS

ITR - Informações Trimestrais

Legislação Societária

EMPRESA COMERCIAL, INDUSTRIAL E OUTRAS

Data-Base - 30/06/2011

01413-3 TEC TOY S/A22.770.366/0001-82

12.01 - RELATÓRIO DA ADMINISTRAÇÃO

COMENTÁRIOS DA ADMINISTRAÇÃO

A Companhia encerrou o primeiro semestre com um significativo aumento da receita em comparação ao mesmo período do ano anterior, e também uma evolução nas principais linhas do resultado. Abaixo seguem os principais comentários do Semestre:

- **Resultado:** Conforme detalhado abaixo, a Companhia obteve um crescimento de 135% nas vendas em comparação ao primeiro semestre de 2010. Além disso a Companhia reduziu tanto o percentual das despesas com vendas sobre o faturamento, quanto o valor das despesas administrativas.

O resultado antes das despesas financeiras e tributos, melhorou em 42% quando comparado com o mesmo período do ano anterior, e o resultado líquido sem o efeito das vendas das participações societárias e a adesão ao Refis IV (que ocorreram em 2010 também melhorou aproximadamente 20%.

- **Market Share de DVD e Venda de Setup Boxes:** No segundo trimestre mantivemos o ritmo de crescimento nas vendas de DVD's, e encerramos o semestre com um Market Share de 22% (*fonte: Eletros*), e com isto posicionado a Companhia como uma das principais fabricantes de DVD no País.

No segundo trimestre o faturamento dos Setup Boxes para a Sky ganharam maior representatividade, e já são responsáveis por aproximadamente 23% do faturamento total da Companhia.

- **Homologação do Programa de Parcelamento de Impostos – Refis IV:** Em Julho'11 a Companhia homologou o seu pedido de adesão ao programa de parcelamento de impostos junto a RFB e a PGFN, conforme Lei 11.941/09. Isto gerou um ganho a Companhia de aproximadamente R\$ 4MM, o qual já foi reconhecido no exercício de 2010.
- **Aumento de Capital:** Foi finalizado o processo de Aumento de Capital autorizado pela Reunião do Conselho de Administração de 16/12/2010, no valor total de R\$ No dia 1º de agosto de 2011 ocorreu o Leilão de Sobras de Ações nas condições descritas no Edital. No

SERVIÇO PÚBLICO FEDERAL
Comentário do Desempenho

CVM - COMISSÃO DE VALORES MOBILIÁRIOS

ITR - Informações Trimestrais

Legislação Societária

EMPRESA COMERCIAL, INDUSTRIAL E OUTRAS

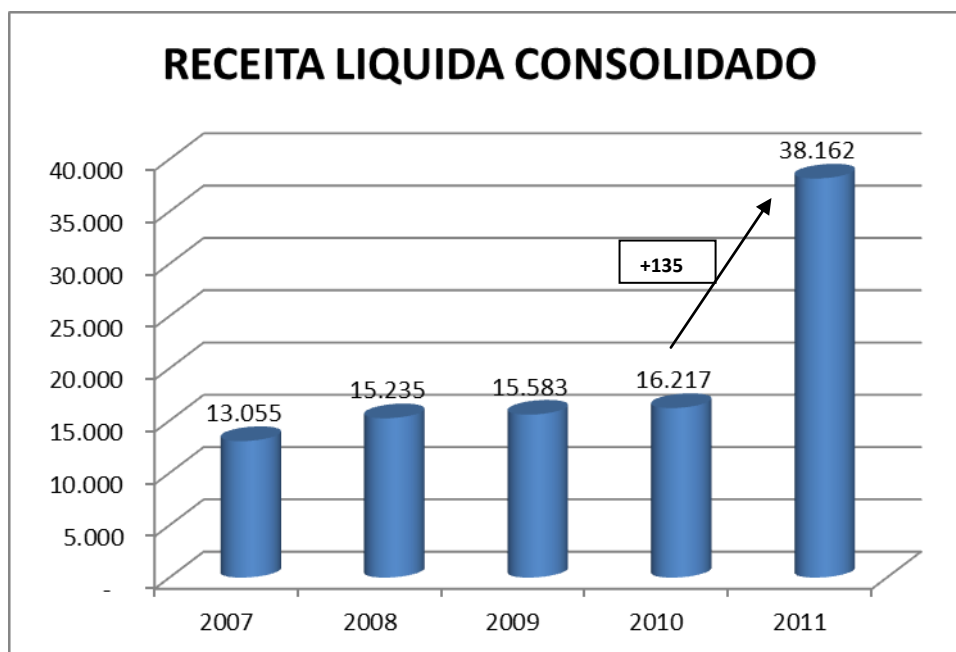
Data-Base - 30/06/2011

01413-3 TEC TOY S/A

22.770.366/0001-82

12.01 - RELATÓRIO DA ADMINISTRAÇÃO

dia 3 de agosto de 2011, conforme publicado no Anuncio de Encerramento de Distribuição de Ações, não houve subscrição das Sobras durante o referido Leilão.

RESULTADO DO 1º SEMESTRE DE 2011**VOLUMES E RECEITAS****RECEITA:**

A receita consolidada da Companhia apresentou um crescimento de 135% em comparação ao primeiro semestre de 2010. A Tectoy S/A (controladora) obteve um crescimento de 153%, enquanto que a Tectoy Entretenimento Digital 40%. O crescimento do faturamento da Tectoy S/A basicamente é devido ao aumento do volume de vendas de DVD, e também ao faturamento do setup boxes para a Sky, que no primeiro semestre representou aproximadamente de 23% do

SERVIÇO PÚBLICO FEDERAL
Comentário do Desempenho

CVM - COMISSÃO DE VALORES MOBILIÁRIOS

ITR - Informações Trimestrais

Legislação Societária

EMPRESA COMERCIAL, INDUSTRIAL E OUTRAS

Data-Base - 30/06/2011

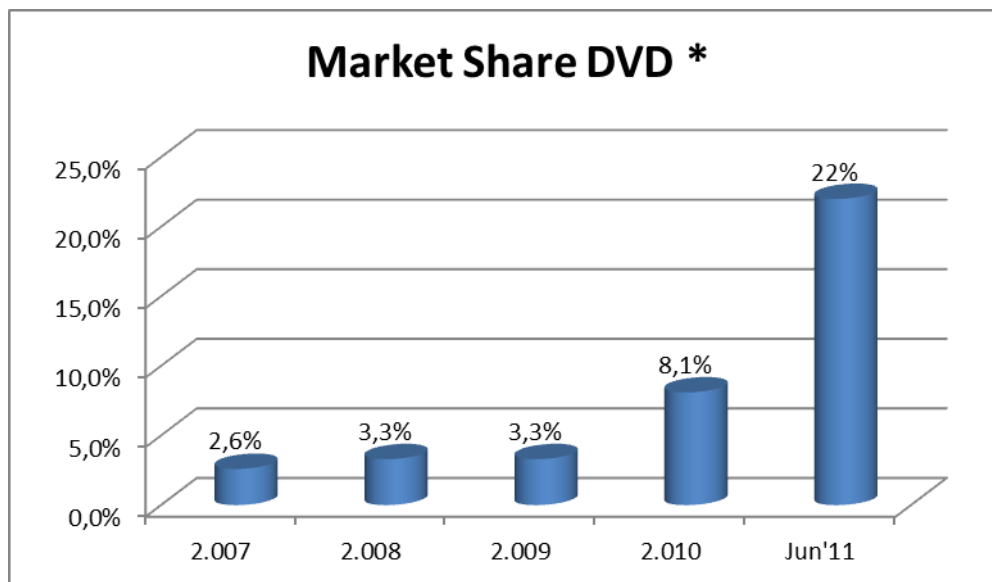
01413-3 TEC TOY S/A

22.770.366/0001-82

12.01 - RELATÓRIO DA ADMINISTRAÇÃO

faturamento (em 2010 não tínhamos faturamento de Setup Boxes). Com relação à Tectoy Entretenimento Digital o incremento no faturamento está diretamente relacionado ao aumento do número de downloads e também a receita com desenvolvimento de jogos e aplicativos para redes sociais (ex: Facebook), e para plataformas como Iphone, Ipad e Android.

VOLUMES: A empresa obteve importante crescimento no volume de vendas de DVD, sendo que nos primeiros 6 meses de 2011 o volume de vendas foi quase 3 vezes maior do que o mesmo período do ano anterior. Como consequência disto a empresa aumentou o seu Market Share neste segmento para 22%, posicionando-se entre as principais empresas fabricantes de DVD do país.



*Fonte: Eletros

SERVIÇO PÚBLICO FEDERAL
Comentário do Desempenho

CVM - COMISSÃO DE VALORES MOBILIÁRIOS

ITR - Informações Trimestrais

Legislação Societária

EMPRESA COMERCIAL, INDUSTRIAL E OUTRAS

Data-Base - 30/06/2011

01413-3 TEC TOY S/A22.770.366/0001-82

12.01 - RELATÓRIO DA ADMINISTRAÇÃO

RESULTADO BRUTO

O resultado bruto do semestre foi R\$ 7,3MM, 19% do faturamento líquido. O incremento de R\$ 2,8MM em relação ao 1º semestre do ano passado deve-se ao aumento do volume vendido.

Vale comentar, que à medida que a venda de setup boxes tiver maior representatividade no faturamento da empresa, faz-se necessário analisar a margem de contribuição da Companhia (*margem contribuição = resultado bruto – despesa com vendas*), e não apenas o resultado bruto, pois no faturamento do setup box não existe a incidência de nenhuma despesa variável, ou seja, o resultado bruto é igual a margem de contribuição, e por isso o resultado bruto do setup boxes percentualmente é menor do que o dos outros produtos.

Apenas para fins de comparação, o resultado bruto da Companhia Controladora sem as vendas dos setup boxes representou 23% do faturamento que é superior aos 21,8% do ano anterior (aumento de volume de vendas e aumento de rentabilidade).

DESPESAS/RECEITAS OPERACIONAIS:

DESPESA COM VENDAS: As despesas com vendas representaram 11,6% do faturamento no primeiro semestre do ano, ou seja, 15,6 pontos percentuais a menos do que em 2010. Esta redução da participação das despesas com vendas deve-se aos seguintes fatores:

- **Otimização do Frete da Entrega:** Foram criadas novas políticas de negócios para o frete da entrega no intuito de minimização dos custos, com isto conseguimos uma redução de 2,7 pontos percentuais nesta despesa, ou seja, cerca de 45%.
- **Venda de Setup boxes:** Conforme já comentado, não existem despesas com vendas no faturamento do setup boxes. Como conseqüência, a medida que o faturamento for aumentando, a participação da despesa com vendas sobre o faturamento irá reduzindo. No primeiro semestre isto representou uma redução de 3,4 pontos percentuais na despesa com vendas.

SERVIÇO PÚBLICO FEDERAL
Comentário do Desempenho

CVM - COMISSÃO DE VALORES MOBILIÁRIOS

ITR - Informações Trimestrais

Legislação Societária

EMPRESA COMERCIAL, INDUSTRIAL E OUTRAS

Data-Base - 30/06/2011

01413-3 TEC TOY S/A

22.770.366/0001-82

12.01 - RELATÓRIO DA ADMINISTRAÇÃO

- **Desenvolvimento de produtos:** Em 2010, a empresa Zeebo Brasil efetuou um investimento de R\$ 0,7MM no desenvolvimento do Zeebo (que representou 4,2% do faturamento). Neste ano esta despesa não existiu.

% Desp. Vendas sobre Faturamento	1º Sem'09	1º Sem'10	1º Sem'11
Comissões e Fretes	6,8%	8,1%	4,7%
Assistência Técnica	2,8%	3,4%	2,4%
Propaganda e Publicidade	12,4%	9,0%	3,4%
Imposto de Internação	0,9%	1,0%	0,7%
Desenvolvimento de Produtos	12,6%	4,2%	0,2%
Outras Despesas	1,8%	1,6%	0,2%
TOTAL % DESP. COM VENDAS	37,3%	27,2%	11,6%

DESPESAS GERAIS E ADMINISTRATIVAS: Encerramos o semestre com R\$ 8,2MM de despesas gerais e administrativas. Isto representou uma redução de R\$ 0,4MM em relação ao mesmo período do ano anterior. Esta redução deve-se principalmente pelo fato de as despesas relacionadas ao Zeebo estarem fora do balanço da Companhia (desde o último trimestre de 2010 a Zeebo Brasil não é mais consolidada no balanço da Tectoy S/A pelo fato da participação da Tectoy ter se tornado inferior a 20%).

A principal redução ocorreu na linha de pessoal, com uma variação de R\$ 0,3MM. Além disto, tivemos também uma redução na linha de serviços de terceiros no valor de R\$ 0,28MM.

SERVIÇO PÚBLICO FEDERAL
Comentário do Desempenho

CVM - COMISSÃO DE VALORES MOBILIÁRIOS

ITR - Informações Trimestrais

Legislação Societária

EMPRESA COMERCIAL, INDUSTRIAL E OUTRAS

Data-Base - 30/06/2011

01413-3 TEC TOY S/A

22.770.366/0001-82

12.01 - RELATÓRIO DA ADMINISTRAÇÃO

<u>DESPESAS GERAIS E ADMINISTR.</u>	1º Sem'09	1º Sem'10	1º Sem'11
Despesa com Pessoal	6.756	5.652	5.343
Despesa com Infraestrutura	625	708	586
Serviços prestados por Terceiros	3.486	1.086	807
Depreciação e Amortização	327	467	522
Outras Despesas	1.648	714	942
TOTAL DESP. G&A	12.842	8.627	8.200

OUTRAS RECEITAS/DESPESAS OPERACIONAIS: O valor de R\$ 1,4MM nesta linha refere-se a dois eventos:

- **Shared Services:** A Tectoy presta alguns serviços compartilhados para a Zeebo Brasil, e, por estes serviços, a Zeebo Brasil paga um "fee" mensal à Tectoy SA. O valor acumulado desta receita foi de R\$ 0,4 MM no semestre. A Companhia encerrará a prestação destes serviços a partir de Agosto'11.
- **Reversão de provisões:** Tivemos a reversão de R\$ 0,9MM que estavam a maior.

RESULTADO ANTES DO RESULTADO FINANCEIRO E TRIBUTOS

A Companhia encerrou o semestre com um prejuízo de R\$ 3,97MM antes do resultado financeiro e tributos. Este resultado, apesar de negativo, demonstra uma melhora de R\$ 2,9MM no resultado em relação a 2010 e de R\$ 12,1MM em relação a 2009. Vale ressaltar o primeiro semestre é o semestre que tem menor volume de vendas devido à sazonalidade do mercado, além disto, é o período em que a empresa tem o menor volume de venda de Games. Conforme demonstrado abaixo a empresa melhorou o resultado em 42% em comparação ao 1º Semestre de 2010, e 75% em comparação a 2009.

SERVIÇO PÚBLICO FEDERAL
Comentário do Desempenho

CVM - COMISSÃO DE VALORES MOBILIÁRIOS

ITR - Informações Trimestrais

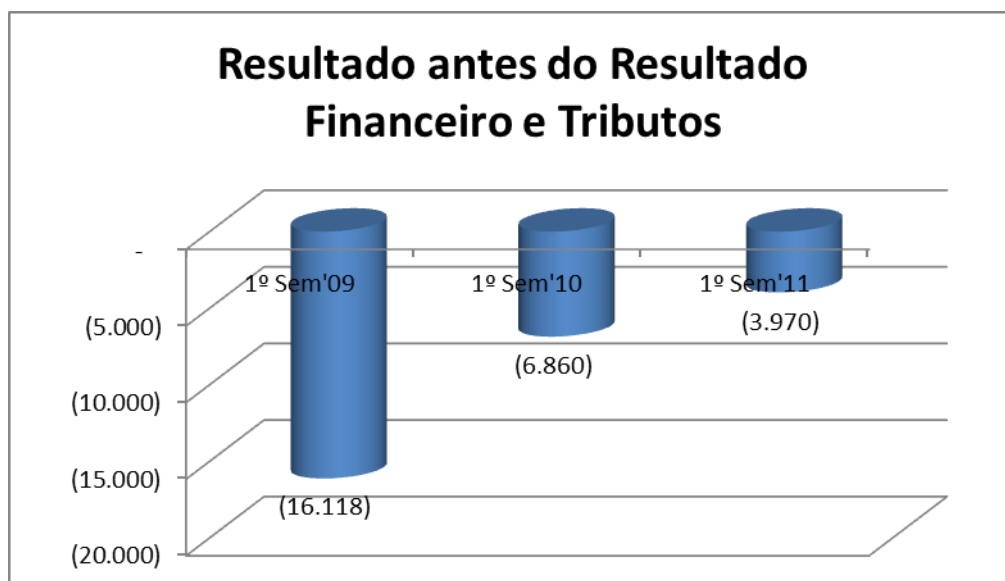
Legislação Societária

EMPRESA COMERCIAL, INDUSTRIAL E OUTRAS

Data-Base - 30/06/2011

01413-3 TEC TOY S/A

22.770.366/0001-82

12.01 - RELATÓRIO DA ADMINISTRAÇÃO**RECEITA/DESPESA FINANCEIRA E TRIBUTOS**

A empresa encerrou o semestre com aproximadamente R\$ 0,2MM de despesa financeira, e por ter tido prejuízo no período não teve imposto de renda e/ou contribuição social. Na linha de tributos quando fazemos a comparação com o primeiro semestre de 2010, observamos uma variação negativa de R\$ 3,4MM. Isto se deve ao fato que no primeiro trimestre do ano passado, reconhecemos no resultado o efeito positivo pela adesão ao programa de parcelamento de impostos previsto na Lei 11.941/09 – “Refis IV” (efeito total = R\$ 4,2MM, sendo parte em tributos e parte na receita financeira). Conforme já comentado, a Companhia homologou junto a RFB e PGFN a adesão ao parcelamento.

RESULTADO LÍQUIDO DO PERÍODO

A empresa encerrou o período com um prejuízo de R\$ 4,2MM. No primeiro semestre do ano passado o resultado foi um lucro de R\$ 0,8MM, entretanto conforme já mencionado acima, tivemos o efeito de R\$ 4,2MM referente à adesão ao “Refis IV”, e também tivemos um efeito positivo pela venda das participações nas empresas Tectoy Desenvolvimento Digital e Level Up! No

SERVIÇO PÚBLICO FEDERAL
Comentário do Desempenho

CVM - COMISSÃO DE VALORES MOBILIÁRIOS

ITR - Informações Trimestrais

Legislação Societária

EMPRESA COMERCIAL, INDUSTRIAL E OUTRAS

Data-Base - 30/06/2011

01413-3 TEC TOY S/A

22.770.366/0001-82

12.01 - RELATÓRIO DA ADMINISTRAÇÃO

valor de R\$ 1,7MM. Com isto abaixo segue o comparativo do resultado líquido da empresa antes e depois do efeito da adesão ao Refis IV, e da venda das participações:

RESULTADO DO PERÍODO	1º Sem'09	1º Sem'10	1º Sem'11
RESULTADO LÍQUIDO DO PERÍODO	(12.718)	825	(4.218)
(-) Efeito do Refis IV e Venda Particip.	-	(5.963)	
Resultado sem efeito do Refis IV e Venda Particip	(12.718)	(5.138)	(4.218)

ENDIVIDAMENTO E PATRIMÔNIO LÍQUIDO

Em Janeiro'11 ocorreu um aumento de capital na Companhia, que possibilitou a expansão da produção/faturamento já comentado, e também a redução da despesa financeira.

Além disto, como consequência do aumento de capital, houve também a redução do endividamento da Companhia, e o aumento do valor do Patrimônio líquido conforme demonstrado abaixo:

SERVIÇO PÚBLICO FEDERAL
Comentário do Desempenho

CVM - COMISSÃO DE VALORES MOBILIÁRIOS

ITR - Informações Trimestrais

Legislação Societária

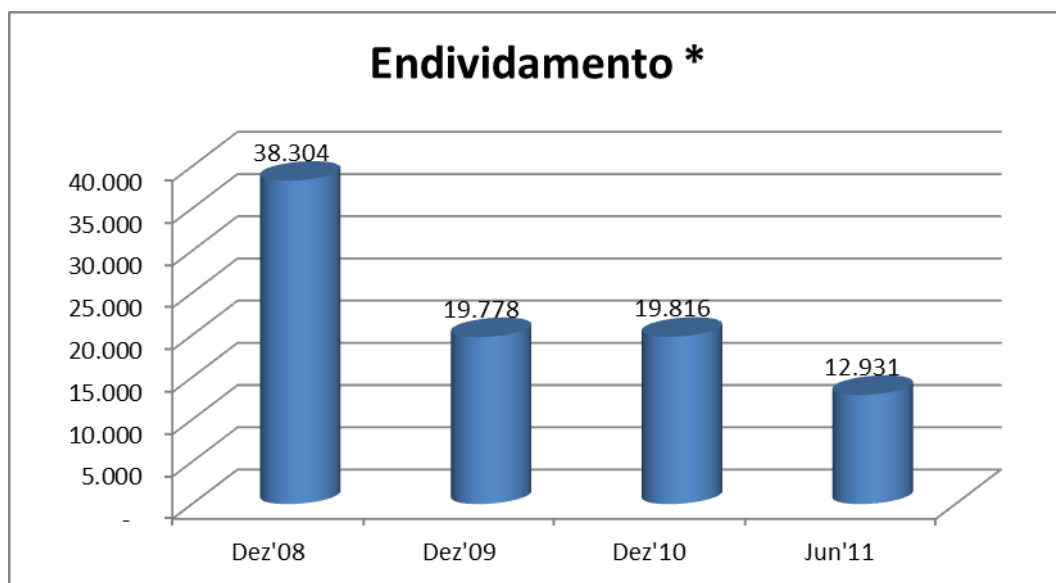
EMPRESA COMERCIAL, INDUSTRIAL E OUTRAS

Data-Base - 30/06/2011

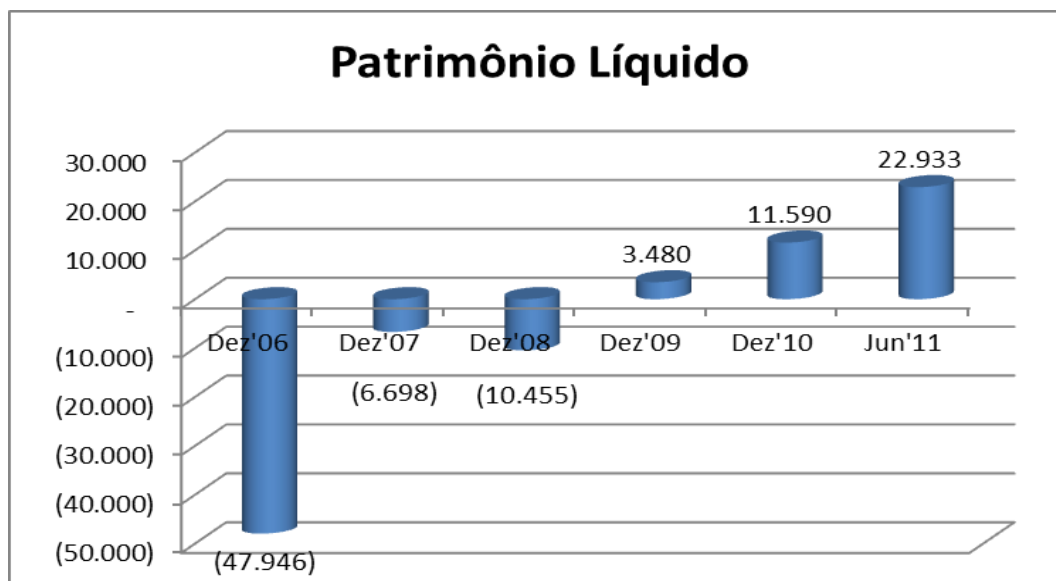
01413-3 TEC TOY S/A

22.770.366/0001-82

12.01 - RELATÓRIO DA ADMINISTRAÇÃO



**Endividamento = Empréstimos + Duplicatas Descontadas + Impostos Parcelados + Debêntures*



SERVIÇO PÚBLICO FEDERAL
Comentário do Desempenho

CVM - COMISSÃO DE VALORES MOBILIÁRIOS

ITR - Informações Trimestrais

Legislação Societária

EMPRESA COMERCIAL, INDUSTRIAL E OUTRAS

Data-Base - 30/06/2011

01413-3 TEC TOY S/A

22.770.366/0001-82

12.01 - RELATÓRIO DA ADMINISTRAÇÃO**TECTOY ENTRETENIMENTO DIGITAL**

TECTOY MOBILE	1º Sem'10	1º Sem'11	DELTA
Nº DOWNLOADS	259.549	453.796	75%
RECEITA BRUTA	822	1.151	40%
RECEITA LÍQUIDA	777	1.094	41%
DESPESAS	(918)	(1.188)	29%
RESULTADO LÍQUIDO	(141)	(94)	47

A Tectoy Entretenimento Digital teve um incremento de 40% em sua receita líquida, e de 75% no número de downloads no 1º semestre de 2011 em comparação ao mesmo período do ano anterior.

Neste semestre tiveram destaques os jogos Disney (referente a títulos de filme como: Thor e Piratas do Caribe 4), e o jogo Pro Evolution Soccer 2011 da Konami. Além disso, a Tectoy Entretenimento Digital conquistou a distribuição mobile no Brasil da Turner, e jogos como Scooby-Doo, Ben 10 e Johnny Bravo foram também lançados neste primeiro semestre.

O crescimento acima citado da receita deve-se basicamente a dois fatores:

- **Faturamento Latam:** O faturamento dos outros países da América Latina teve um importante crescimento, devido ao início da operação da distribuição dos jogos Disney nas operadoras da América Latina. Neste semestre o faturamento destes países representou 22% do faturamento total da empresa (R\$ 249k), enquanto que no mesmo período do ano anterior eles representaram apenas 4%.
- **Desenvolvimento de Jogos e Aplicativos:** Desde Agosto do ano passado, a Tectoy Entretenimento Digital começou a desenvolver jogos e aplicativos para redes sociais (ex: Facebook), e para plataformas como o Iphone, IPad e Android. No primeiro

SERVIÇO PÚBLICO FEDERAL
Comentário do Desempenho

CVM - COMISSÃO DE VALORES MOBILIÁRIOS

ITR - Informações Trimestrais

Legislação Societária

EMPRESA COMERCIAL, INDUSTRIAL E OUTRAS

Data-Base - 30/06/2011

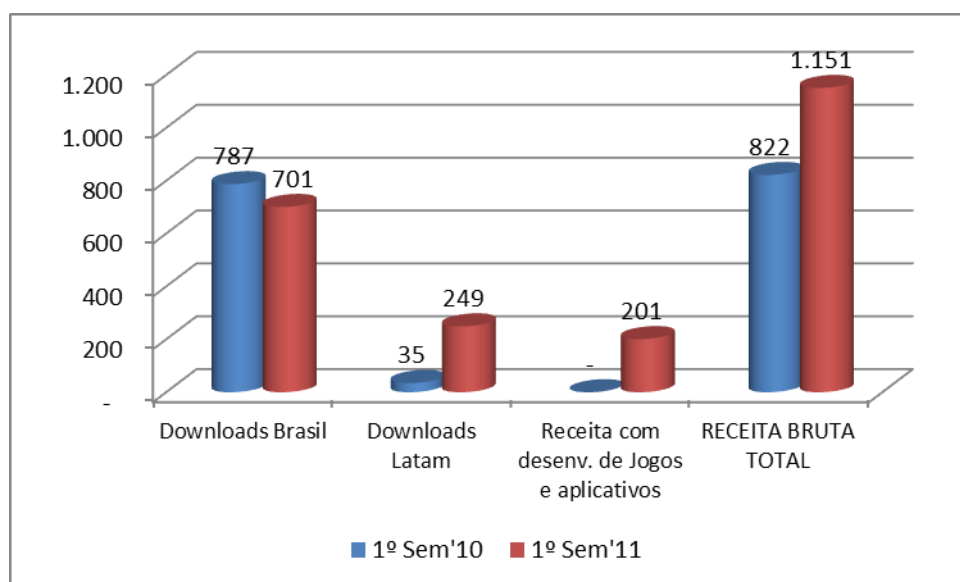
01413-3 TEC TOY S/A

22.770.366/0001-82

12.01 - RELATÓRIO DA ADMINISTRAÇÃO

semestre deste ano o faturamento deste segmento já representou 17% da receita total da Tectoy Entretenimento (R\$ 201k).

Abaixo segue gráfico ilustrando a evolução da receita na Tectoy Entretenimento Digital:



Com relação à receita com downloads no Brasil, no primeiro semestre do ano tivemos uma redução de 11% em comparação ao ano anterior, basicamente devido à mudança no processo de compra de jogos em uma importante operadora. Isto reduziu sensivelmente a demanda de download dos jogos.

Tivemos um aumento de R\$ 270k nas despesas operacionais, isto se refere à contratação de pessoal para o desenvolvimento de jogos e aplicativos conforme citado anteriormente.

A Tectoy Entretenimento Digital encerrou o semestre com um prejuízo de R\$ 94k *versos* um prejuízo de R\$ 141k do primeiro semestre de 2010.

SERVIÇO PÚBLICO FEDERAL
Comentário do Desempenho

CVM - COMISSÃO DE VALORES MOBILIÁRIOS

ITR - Informações Trimestrais

Legislação Societária

EMPRESA COMERCIAL, INDUSTRIAL E OUTRAS

Data-Base - 30/06/2011

01413-3 TEC TOY S/A

22.770.366/0001-82

12.01 - RELATÓRIO DA ADMINISTRAÇÃO

Para o segundo semestre, a representatividade do desenvolvimento de jogos, que representou 17% das receitas nestes primeiros seis meses do ano, deve crescer mais que proporcionalmente às demais linhas de negócio da empresa (importante comentar que a rentabilidade deste segmento é maior do que a gerada pelos demais segmentos da Companhia). Este crescimento ocorrerá dado que a Tectoy Entretenimento Digital é uma das principais empresas brasileiras com capacitação para desenvolvimento e entrega de jogos e aplicativos para Redes Sociais – mercado em franca expansão. Alguns *cases* já estão “no ar”, incluindo um jogo para Facebook desenvolvido para um “reality show” da TV Brasileira.

CONSIDERAÇÕES FINAIS

A empresa encerrou o semestre demonstrando evolução nos principais indicadores de seu balanço:

- Aumento de 135% no faturamento;
- Redução de R\$ 6,9MM no endividamento em comparação a Dez'10;
- Aumento de R\$ 11,3MM no Patrimônio Líquido em comparação a Dez'10.

Além disto, como parte da estratégia traçada em 2010, vem conseguindo aumentar a escala do faturamento com produtos próprios, e também através de parceria para produção e venda a terceiros (Setup boxes para Sky).

A Companhia continua buscando novos parceiros que estejam interessados em produzir seus produtos no Brasil, bem como continua desenvolvendo e lançando novos produtos da linha Tectoy. Para o segundo semestre 9 produtos já estão desenvolvidos, e tem o seu lançamento confirmado, como por exemplo, os produtos licenciados. Estes por sinal, irão gerar um faturamento de aproximadamente R\$ 10 milhões, e já tem todo o seu volume vendido a um varejista.

SERVIÇO PÚBLICO FEDERAL
Comentário do Desempenho

CVM - COMISSÃO DE VALORES MOBILIÁRIOS

ITR - Informações Trimestrais

Legislação Societária

EMPRESA COMERCIAL, INDUSTRIAL E OUTRAS

Data-Base - 30/06/2011

01413-3 TEC TOY S/A22.770.366/0001-82

12.01 - RELATÓRIO DA ADMINISTRAÇÃO

Isto exposto, vale reforçar que com os crescentes volumes de Setup boxes (que além de trazerem margem, diluem nossos custos fabris e despesas fixas), nossa forte performance comercial (sustentada já pelos números e market share de DVDs), consistente controle de custos, lançamento dos produtos licenciados, e um segundo semestre com robustos dias das crianças e Natal, nossa Companhia tem tudo para performar conforme esperado e começar a reduzir as despesas financeiras e conseqüentemente trazer os resultados esperados.

Notas Explicativas

Tectoy S.A.

(Companhia aberta)

Notas explicativas às demonstrações financeiras

**Trimestre findo em 30 de junho de 2011 e
exercício findo em 31 de dezembro de 2010**

(Em milhares de Reais)

1 Contexto operacional

A Tectoy S.A. (“Companhia”) dedica-se ao desenvolvimento, à fabricação e à comercialização de produtos de entretenimento como *videogames*, jogos para celulares e brinquedos eletrônicos, *video compact disc*, DVDs e DVDs de vídeo *karaokê*.

Constituída como uma “Sociedade Anônima” domiciliada no Brasil, as ações da Companhia são negociadas na BM&F Bovespa. A sede social está localizada na Rua Dr. Cardoso de Melo, 1.855, São Paulo - SP.

2 Apresentação das Informações Trimestrais (ITR)

2.1 Bases de preparação e apresentação das informações trimestrais individuais e consolidadas

Declaração de conformidade (com relação às Normas internacionais de relatório financeiro (IFRS) e às práticas contábeis adotadas no Brasil)

As presentes informações trimestrais incluem:

- As informações trimestrais consolidadas preparadas conforme as IFRS emitidas pelo *International Accounting Standards Board* (IASB) e também de acordo com as práticas contábeis adotadas no Brasil; e
- As informações trimestrais da controladora preparadas de acordo com as práticas contábeis adotadas no Brasil.

As informações trimestrais individuais da controladora foram elaboradas de acordo com as práticas contábeis adotadas no Brasil. No caso da controladora, essas práticas diferem das

Notas Explicativas

Tectoy S.A.

(Companhia aberta)

Notas explicativas às demonstrações financeiras

(Em milhares de Reais)

IFRS, aplicável às demonstrações financeiras separadas, somente no que se refere à avaliação dos investimentos em controladas e controladas em conjunto pelo método de equivalência patrimonial, enquanto para fins de IFRS seria pelo custo ou valor justo.

Contudo, não há diferença entre o patrimônio líquido e o resultado consolidado e o patrimônio líquido e resultado da entidade controladora em suas informações trimestrais individuais. Assim sendo, as informações trimestrais consolidadas e as informações trimestrais individuais da controladora estão sendo apresentadas lado a lado em um único conjunto de informações trimestrais, nas notas explicativas.

Essas informações trimestrais foram elaboradas de acordo com os Pronunciamentos, Interpretações e Orientações Técnicas (coletivamente “CPCs”) emitidos pelo Comitê de Pronunciamentos Contábeis (CPC) adotados no Brasil e aprovados pelo Conselho Federal de Contabilidade (CFC) e pela Comissão de Valores Mobiliários (CVM).

Base de mensuração

As informações trimestrais individuais e consolidadas foram preparadas com base no custo histórico com exceção dos seguintes itens materiais reconhecidos nos balanços patrimoniais:

- Os instrumentos financeiros mensurados pelo valor justo por meio do resultado.

Moeda funcional e moeda de apresentação

Essas informações trimestrais individuais e consolidadas são apresentadas em Real, que é a moeda funcional da Companhia. Todas as informações financeiras apresentadas em Real foram arredondadas para o milhar mais próximo, exceto quando indicado de outra forma.

2.2 Autorização de conclusão das informações trimestrais

A autorização para a conclusão destas informações trimestrais foi dada de acordo com a resolução dos membros do Conselho de Administração em 5 de agosto de 2011.

Notas Explicativas

Tectoy S.A.

(Companhia aberta)

Notas explicativas às demonstrações financeiras

(Em milhares de Reais)

3 Resumo das principais políticas e práticas contábeis

As políticas contábeis descritas em detalhes abaixo têm sido aplicadas de maneira consistente a todos os períodos apresentados nessas informações trimestrais individuais e consolidadas.

As políticas contábeis têm sido aplicadas de maneira consistente pela Companhia e suas controladas.

Apuração do resultado

O resultado é apurado em conformidade com o regime de competência.

A receita de vendas de produtos é reconhecida no resultado quando todos os riscos e benefícios inerentes aos produtos são transferidos para o comprador. A receita de serviços prestados é reconhecida no resultado em função da sua realização. Uma receita não é reconhecida se há uma incerteza significativa na sua realização.

Estimativas contábeis

A elaboração de demonstrações financeiras de acordo com as práticas contábeis adotadas no Brasil requer que a Administração da Companhia e suas controladas usem de julgamentos na determinação e no registro de estimativas contábeis. Ativos e passivos sujeitos a estimativas e premissas incluem valor residual do ativo imobilizado, provisão para redução ao valor recuperável de ativos, provisão para crédito de liquidação duvidosa, provisão para desvalorização de estoques, provisão para contingências e mensuração de instrumentos financeiros. A liquidação das transações envolvendo essas estimativas poderá resultar em valores diferentes dos estimados em razão de imprecisões inerentes ao processo da sua determinação. A Companhia e suas controladas revisam as estimativas e as premissas pelo menos anualmente.

Notas Explicativas

Tectoy S.A.

(Companhia aberta)

Notas explicativas às demonstrações financeiras

(Em milhares de Reais)

Provisão para contingência

As práticas contábeis para registro e divulgação de ativos e passivos contingentes e obrigações legais são as seguintes:

- Ativos contingentes são reconhecidos somente quando há garantias reais ou decisões judiciais favoráveis, transitadas em julgado, ou seja, quando deixam de ser ativos contingentes. Os ativos contingentes com êxitos prováveis são apenas divulgados em nota explicativa, quando for provável a entrada de benefícios econômicos relacionados a esses ativos.
- Passivos contingentes são provisionados quando as perdas forem avaliadas como prováveis e os montantes envolvidos forem mensuráveis com suficiente segurança. Os passivos contingentes avaliados como de perdas possíveis são apenas divulgados em nota explicativa, e os passivos contingentes avaliados como de perdas remotas não são provisionados nem divulgados.
- Obrigações legais são registradas como exigíveis, independentemente da avaliação sobre as probabilidades de êxito de processos em que a Companhia e suas controladas questionaram ou questionou a inconstitucionalidade de tributos.

Instrumentos financeiros

Ativos financeiros não derivativos

A Companhia e suas controladas reconhecem os empréstimos e recebíveis e depósitos inicialmente na data em que foram originados. Todos os outros ativos financeiros (incluindo os ativos designados pelo valor justo por meio do resultado) são reconhecidos inicialmente na data da negociação na qual a Companhia e suas controladas se torna uma das partes das disposições contratuais do instrumento.

A Companhia e suas controladas baixam um ativo financeiro quando os direitos contratuais aos fluxos de caixa do ativo expiram, ou quando a Companhia e suas controladas transferem os direitos ao recebimento dos fluxos de caixa contratuais sobre um ativo financeiro em uma

Notas Explicativas

Tectoy S.A.

(Companhia aberta)

Notas explicativas às demonstrações financeiras

(Em milhares de Reais)

transação na qual essencialmente todos os riscos e benefícios da titularidade do ativo financeiro são transferidos. Eventual participação que seja criada ou retida pela Companhia e suas controladas nos ativos financeiros são reconhecidos como um ativo ou passivo individual.

Os ativos ou passivos financeiros são compensados e o valor líquido apresentado no balanço patrimonial quando, somente quando, a Companhia e suas controladas tenham o direito legal de compensar os valores e tenha a intenção de liquidar em uma base líquida ou de realizar o ativo e liquidar o passivo simultaneamente.

A Companhia e suas controladas possuem os seguintes ativos financeiros não derivativos: ativos financeiros registrados pelo valor justo por meio do resultado, empréstimos e recebíveis.

Ativos financeiros ao valor justo por meio do resultado

Um instrumento é classificado pelo valor justo por meio do resultado se for mantido para negociação, ou seja, designado como tal quando do reconhecimento inicial. Os instrumentos financeiros são designados pelo valor justo por meio do resultado se a Companhia e suas controladas gerenciam estes investimentos e toma decisões de compra e venda com base em seu valor justo, de acordo com a estratégia de investimento e gerenciamento de risco documentado pela Companhia e suas controladas. Após reconhecimento inicial, custos de transação atribuíveis são reconhecidos nos resultados quando incorridos. Instrumentos financeiros ao valor justo, por meio do resultado, são medidos pelo valor justo, e suas flutuações são reconhecidas no resultado.

Ativos financeiros ao valor justo por meio do resultado abrangem aplicações financeiras de curto prazo.

Empréstimos e recebíveis

Empréstimos e recebíveis são ativos financeiros com pagamentos fixos ou calculáveis que não são cotados no mercado ativo. Tais ativos são reconhecidos inicialmente pelo valor justo acrescido de quaisquer custos de transação atribuíveis. Após o reconhecimento inicial, os

Notas Explicativas

Tectoy S.A.

(Companhia aberta)

Notas explicativas às demonstrações financeiras

(Em milhares de Reais)

empréstimos e recebíveis são medidos pelo custo amortizado com base no método dos juros efetivos, decrescidos de qualquer perda por redução ao valor recuperável.

Os empréstimos e recebíveis abrangem clientes e partes relacionadas.

Caixa e equivalentes de caixa abrangem saldos de caixa e investimentos financeiros com liquidez imediata. Limites de cheques especiais de bancos que tenham de ser pagos à vista e que façam parte integrante da gestão de caixa da Companhia são incluídos como um componente das disponibilidades para fins da demonstração dos fluxos de caixa.

Passivos financeiros não derivativos

Os passivos financeiros são reconhecidos inicialmente na data de negociação na qual a Companhia e suas controladas se torna uma parte das disposições contratuais do instrumento. A Companhia baixa um passivo financeiro quando tem suas obrigações contratuais retirada, cancelada ou vencida.

A Companhia e suas controladas possuem os seguintes passivos financeiros não derivativos: empréstimos, financiamentos, limite de cheque especial bancário, fornecedores e partes relacionadas.

Tais passivos financeiros são reconhecidos inicialmente pelo valor justo acrescido de quaisquer custos de transação atribuíveis. Após o reconhecimento inicial, esses passivos financeiros são mensurados pelo custo amortizado com base no método dos juros efetivos.

Moeda estrangeira

Transações em moeda estrangeira

Transações em moeda estrangeira são convertidas para as respectivas moedas funcionais das entidades da Companhia e suas controladas pelas taxas de câmbio nas datas das transações. Ativos e passivos monetários denominados e apurados em moedas estrangeiras na data de apresentação são reconvertidas para a moeda funcional à taxa de câmbio apurada naquela data. O ganho ou perda cambial em itens monetários é a diferença entre o custo amortizado

Notas Explicativas

Tectoy S.A.

(Companhia aberta)

Notas explicativas às demonstrações financeiras

(Em milhares de Reais)

da moeda funcional no começo do período, ajustado por juros e pagamentos efetivos durante o período, e o custo amortizado em moeda estrangeira à taxa de câmbio no final do período de apresentação. Ativos e passivos não monetários denominados em moedas estrangeiras mensurados pelo valor justo são reconvertidos para a moeda funcional à taxa de câmbio na data em que o valor justo foi apurado. As diferenças de moedas estrangeiras resultantes da reconversão são reconhecidas no resultado. Itens não monetários que sejam medidos em termos de custos históricos em moeda estrangeira são convertidos pela taxa de câmbio apurada na data da transação.

Ativos circulantes e não circulantes

Contas a receber de clientes

As contas a receber de clientes são registradas pelo valor faturado, ajustado ao valor presente quando aplicável, incluindo os respectivos impostos diretos de responsabilidade tributária da Companhia e suas controladas, menos os impostos retidos na fonte, os quais são considerados créditos tributários.

O cálculo do valor presente é efetuado para cada transação com base numa taxa de juros que reflete o prazo, a moeda e o risco de cada transação. A contrapartida dos ajustes a valor presente do contas a receber é contra a receita bruta no resultado. A diferença entre o valor presente de uma transação e o valor de face do faturamento é considerada receita financeira e será apropriada com base nos métodos do custo amortizado e da taxa de juros efetiva ao longo do prazo de vencimento da transação.

A provisão para crédito de liquidação duvidosa foi constituída em montante considerado suficiente pela Administração para suprir as eventuais perdas na realização dos créditos.

Estoques

Os estoques são avaliados com base no custo histórico de aquisição e produção, acrescido de gastos relativos a transportes, armazenagem e impostos não recuperáveis. No caso de

Notas Explicativas

Tectoy S.A.

(Companhia aberta)

Notas explicativas às demonstrações financeiras

(Em milhares de Reais)

produtos industrializados, em processo e acabados, o estoque inclui os gastos gerais de fabricação com base na capacidade normal de produção. Os valores de estoques contabilizados não excedem os valores de mercado.

Investimentos

Os investimentos em controladas com participação no capital votante superior a 20% ou com influência significativa e em demais sociedades que fazem parte de um mesmo grupo ou que estejam sob controle comum são avaliados por equivalência patrimonial.

Outros investimentos que não se enquadrem na categoria acima são avaliados pelo custo de aquisição, deduzido de provisão para perda de investimento, quando aplicável.

Ativo imobilizado

Registrado pelo custo de aquisição, formação ou construção. A depreciação dos ativos é calculada pelo método linear conforme Nota Explicativa nº 11 e considera o tempo de vida útil estimado dos bens com os respectivos valores residuais.

Ativos intangíveis

É avaliado pelo custo de aquisição, deduzido da amortização acumulada e perdas por redução do valor recuperável, quando aplicável. Os ativos intangíveis são compostos por licenças e direitos de uso de *software* e gastos para o registro de marcas e patentes. As amortizações são calculadas pelo método linear e considera o tempo de vida útil estimado conforme Nota Explicativa nº 12.

Redução ao valor recuperável de ativos

Os ativos imobilizado e intangível têm o seu valor recuperável testado, no mínimo, anualmente, caso haja indicadores de perda de valor.

Notas Explicativas

Tectoy S.A.

(Companhia aberta)

Notas explicativas às demonstrações financeiras

(Em milhares de Reais)

Passivos circulante e não circulante

Os passivos circulante e não circulante são demonstrados pelos valores conhecidos ou calculáveis acrescidos, quando aplicável, dos correspondentes encargos e das variações monetárias e/ou cambiais incorridas até a data do balanço patrimonial.

Uma provisão é reconhecida, em função de um evento passado, se a Companhia e suas controladas possuem uma obrigação legal ou construtiva que possa ser estimada de maneira confiável, e é provável que um recurso econômico seja exigido para liquidar tal obrigação.

Incentivos fiscais

A Companhia usufrui de incentivo fiscal relativo à isenção de ICMS amparado pelo Decreto nº 23.994 de 23 de Fevereiro de 2009 e Lei nº 2.826 de 29 de Setembro de 2003 e está reconhecendo diretamente no resultado do período.

Lucro líquido (prejuízo) por ação

É calculado com base na média ponderada da quantidade de ações existentes durante o exercício, mencionadas na Nota Explicativa nº 19.

Demonstrações financeiras do ano anterior

A Administração da Companhia identificou reclassificações em suas demonstrações financeiras relativas ao exercício findo em 31 de dezembro de 2010 e, no compromisso com a transparência e lisura de suas informações contábeis, decidiu reclassificar essas demonstrações financeiras.

Apresentamos abaixo, de forma resumida, as contas das demonstrações financeiras que foram impactadas pelas referidas reclassificações, bem como a explicação sintética da natureza das mesmas. Cabe destacar que, tratam-se apenas de reclassificações entre linhas do balanço patrimonial, não alterando o resultado dos exercícios e patrimônio líquido da Companhia em 31 de dezembro de 2010.

Notas Explicativas**Tectoy S.A.****(Companhia aberta)****Notas explicativas às demonstrações financeiras***(Em milhares de Reais)*

Controladora							
Ativo	31/12/2010 (Publicado)	Reclassificação	31/12/2010 (Reclassificado)	Passivo	31/12/2010 (Publicado)	Reclassificação	31/12/2010 (Reclassificado)
Outros circulantes	12.824			Outros circulantes	11.556		11.556
Contas a receber	<u>7.908</u>	9.341 (a)	<u>17.249</u>	Financiamentos	<u>5.013</u>	9.341 (a)	<u>14.354</u>
Total do ativo circulante	20.732		30.073	Total do passivo circulante	16.569		25.910
Total do ativo não circulante	9.490		9.490	Total do passivo não circulante	2.067		2.067
				Total do patrimônio Líquido	<u>11.586</u>		<u>11.586</u>
Total do ativo	<u>30.222</u>		<u>39.563</u>	Total do passivo e patrimônio líquido	<u>30.222</u>		<u>39.563</u>
Consolidado							
Ativo	31/12/2010 (Publicado)	Reclassificação	31/12/2010 (Reclassificado)	Passivo	31/12/2010 (Publicado)	Reclassificação	31/12/2010 (Reclassificado)
Outros circulantes	13.988		13.988	Outros circulantes	12.053		12.053
Contas a receber	<u>8.167</u>	9.341 (a)	<u>17.508</u>	Financiamentos	<u>5.013</u>	9.341 (a)	<u>14.354</u>
Total do ativo circulante	22.155		31.496	Total do passivo circulante	17.066		26.407
Total do ativo não circulante	8.568		8.568	Total do passivo não circulante	2.067		2.067
				Total do patrimônio Líquido	11.586		11.586
				Participação dos acionistas não controladores	<u>4</u>		<u>4</u>
Total do ativo	<u>30.723</u>		<u>40.064</u>	Total do passivo e patrimônio líquido	<u>30.723</u>		<u>40.064</u>

- (a) Em conexão ao Pronunciamento Técnico CPC 26 - Apresentação das Demonstrações financeiras e ao CPC 39 – Instrumentos Financeiros Apresentação, a Companhia reclassificou, para fins de comparabilidade com o trimestre atual, a rubrica de “Desconto de duplicatas” no valor de R\$ 9.341 em 31 de dezembro de 2010, da conta de “Contas a receber de clientes” para a conta de “Empréstimos e financiamentos”.

Notas Explicativas

Tectoy S.A.

(Companhia aberta)

Notas explicativas às demonstrações financeiras

(Em milhares de Reais)

A Companhia também procedeu para melhor apresentação das suas demonstrações financeiras a reclassificação entre linhas do patrimônio líquido das debêntures não conversíveis em ações da conta de outros resultados abrangentes para reserva de capital, não tendo efeito no valor total do patrimônio líquido.

Notas Explicativas**Tectoy S.A.****(Companhia aberta)****Notas explicativas às demonstrações financeiras***(Em milhares de Reais)***4 Demonstrações financeiras consolidadas**

As demonstrações financeiras consolidadas incluem as demonstrações da Tectoy S.A. e de suas controladas a seguir relacionadas:

	Porcentagem de participação	
	30/06/11	31/12/10
Tectoy Limited	94,66	94,70
Tectoy Entretenimento Digital Ltda.	97,50	97,50

As seguintes empresas não foram incluídas na consolidação, pois a Tectoy S.A. não possui controle; desta forma, referem-se a outros investimentos, e estão mensuradas pelo método de custo.

	Porcentagem de participação	
	30/06/11	31/12/10
Zeebo Inc.	0,47	2,56
Zeebo Brasil S.A.	14,55	17,03

As políticas contábeis foram aplicadas de maneira uniforme em todas as empresas consolidadas e consistentes com aquelas utilizadas no período anterior.

Descrição dos principais procedimentos de consolidação

- a. Eliminação dos saldos das contas de ativos e passivos entre as empresas consolidadas;
- b. Eliminação das participações da controladora no patrimônio líquido das entidades controladas, direta e indiretamente;

Notas Explicativas**Tectoy S.A.****(Companhia aberta)****Notas explicativas às demonstrações financeiras***(Em milhares de Reais)*

- c. Eliminação dos saldos de receitas e despesas, bem como de lucros não realizados, decorrentes de negócios entre as empresas. Perdas não realizadas são eliminadas da mesma maneira, mas apenas quando não há evidências de problemas de recuperação dos ativos relacionados;
- d. Eliminação dos encargos de tributos sobre a parcela de lucro não realizado, apresentados como tributos diferidos no balanço patrimonial consolidado; e
- e. Destaque do valor da participação dos acionistas não controladores nas demonstrações financeiras consolidadas.

5 Caixa e equivalente de caixa

	<u>Controladora</u>		<u>Consolidado</u>	
	30/06/11	31/12/10	30/06/11	31/12/10
Caixa e bancos	1.245	1.075	1.274	1.182
Aplicações financeiras de curto prazo	<u>91</u>	<u>87</u>	<u>94</u>	<u>91</u>
	<u>1.336</u>	<u>1.162</u>	<u>1.368</u>	<u>1.273</u>

As aplicações financeiras de curto prazo e de alta liquidez são prontamente conversíveis em um montante conhecido de caixa e estão sujeitas a um insignificante risco de mudança de valor.

Estes investimentos financeiros referem-se, substancialmente, a Certificados de Depósitos Bancários e a fundos de renda fixa, remunerados a taxas que variam entre 95% e 105% do Certificado de Depósito Interbancário (CDI). Estes títulos estão avaliados ao valor justo por meio do resultado.

Notas Explicativas**Tectoy S.A.****(Companhia aberta)****Notas explicativas às demonstrações financeiras***(Em milhares de Reais)***6 Contas a receber de clientes**

	<u>Controladora</u>		<u>Consolidado</u>	
	30/06/11	31/12/10	30/06/11	31/12/10
No País:	26.333	21.864	26.584	22.123
Menos:				
Provisão para perdas	(1.674)	(1.642)	(1.674)	(1.642)
Provisão para duplicatas devolvidas		(429)		(429)
Vendas faturadas e não entregues		(1.855)		(1.855)
Ajuste a valor presente	<u>(564)</u>	<u>(689)</u>	<u>(564)</u>	<u>(689)</u>
	<u>24.095</u>	<u>17.249</u>	<u>24.346</u>	<u>17.508</u>

O cálculo do ajuste a valor presente é baseado na mensuração precisa mediante a taxa de juros incluída no preço de venda a prazo.

A provisão para perda é constituída em montante considerado suficiente pela Administração para atendimento a eventuais perdas na realização dos créditos, considerando a análise individual dos devedores e cuja inadimplência supera 180 dias, conforme demonstrado no quadro de *aging* abaixo:

	<u>Controladora</u>		<u>Consolidado</u>	
	30/06/11	31/12/10	30/06/11	31/12/10
Contas a receber por vencimento				
Vencidos de 0 a 30 dias	1.049	245	1.049	246
Vencidos de 31 a 180 dias	1.368	501	1.429	516
Vencidos de 181 a 360 dias	279	464	301	466
Vencidos há mais de 360 dias	2.059	1.665	2.065	1.668
A vencer	<u>21.578</u>	<u>18.989</u>	<u>21.740</u>	<u>19.227</u>
	<u>26.333</u>	<u>21.864</u>	<u>26.584</u>	<u>22.123</u>

Notas Explicativas**Tectoy S.A.****(Companhia aberta)****Notas explicativas às demonstrações financeiras***(Em milhares de Reais)*

Casa & Vídeo: em decorrência da solicitação de recuperação judicial por este importante varejista, a Companhia provisionou o saldo a receber de R\$1.239 (R\$1.250 em 31 de dezembro de 2010).

7 Estoques

	<u>Controladora</u>		<u>Consolidado</u>	
	30/06/11	31/12/10	30/06/11	31/12/10
Produtos acabados e em elaboração	2.424	2.460	2.460	2.509
Matérias-primas	6.275	3.112	6.275	3.112
Importações em andamento	3.834	2.186	3.834	2.186
Estoques não embarcados	1	1.305	1	1.305
Estoques devolvidos	<u>-</u>	<u>282</u>	<u>-</u>	<u>282</u>
	<u>12.534</u>	<u>9.345</u>	<u>12.570</u>	<u>9.394</u>
Provisão para perdas nos estoques	(167)	(172)	(167)	(172)
Provisão para perdas de estoques obsoletos	(9)	(408)	(9)	(408)
Provisão para superavaliação do estoque	-	(18)	-	(18)
Outros	<u>-</u>	<u>(139)</u>	<u>-</u>	<u>(139)</u>
	<u>(176)</u>	<u>(737)</u>	<u>(176)</u>	<u>(737)</u>
	<u>12.358</u>	<u>8.608</u>	<u>12.394</u>	<u>8.657</u>

O aumento na rubrica de estoques deve-se basicamente ao incremento das importações e de matéria prima, em função do plano de produção para o segundo semestre do exercício.

A Provisão para perdas de estoques obsoletos, foi realizada mediante o faturamento do produto Game Zeebo para a própria parte relacionada Zeebo Brasil.

Notas Explicativas**Tectoy S.A.****(Companhia aberta)****Notas explicativas às demonstrações financeiras***(Em milhares de Reais)***8 Partes relacionadas**

Os saldos da controladora e do consolidado são apresentados da seguinte forma:

Ativo	Natureza/Condições	30/06/11	31/12/10
Zeebo Brasil S.A.	Vendas	<u>309</u>	<u>1.364</u>
		<u>309</u>	<u>1.364</u>

Em junho de 2011, a Companhia vendeu os estoques restantes de Game Zeebo para a parte relacionada Zeebo Brasil no valor de R\$309. Tal montante vencerá, em média, no trimestre findo em 30 de setembro de 2011.

Passivo	Natureza/Condições	30/06/11	31/12/10
Eagle Brazil Invest LP.	Empréstimo a pagar/Libor 6 meses (+) 3% Spread	<u>-</u>	<u>4.511</u>
		<u>-</u>	<u>4.511</u>

Em 11 de janeiro de 2011 o empréstimo junto a Eagle Brazil Investment foi pago e o mesmo montante foi subscrito ao patrimônio líquido e será integralizado até o trimestre findo em 30 de setembro de 2011, conforme mencionado em Nota Explicativa nº 18 b.

Resultado líquido	Natureza/Condições	30/06/11	30/06/10
Zeebo Brasil S.A.	Reembolso de despesas	385	1.051
Zeebo Brasil S.A.	Vendas de produtos	1.326	125
Eagle Brazil Investment L. P.	Resultado financeiro líquido	<u>(47)</u>	<u>(17)</u>
		<u>1.664</u>	<u>1.159</u>

Notas Explicativas

Tectoy S.A.

(Companhia aberta)

Notas explicativas às demonstrações financeiras

(Em milhares de Reais)

No segundo trimestre de 2011, houve uma renegociação dos valores cobrados a Zeebo Brasil pelos serviços administrativos prestados a Companhia. O faturamento a Zeebo Brasil iniciou em setembro de 2010, razão pela qual houve um aumento em 30 de junho de 2011. O montante de R\$47 no Resultado Financeiro, referente aos juros incorridos sobre o mutuo com o controlador Eagle Brazil foi pago e posteriormente o acionista integralizou juntamente com o valor principal do empréstimo de mútuo, estando no aguardo da homologação, conforme nota explicativa nº 18 b.

Classificação das categorias das partes relacionadas:

Controladoras

Steluc Participações Ltda.
Eagle Brazil Invest L. P.

Controladas

Tectoy Entretenimento Digital Ltda
Tectoy Limited

Outros investimentos

Zeebo Brasil S.A.
Zeebo Inc.

9 Despesas a amortizar

O montante de R\$ 327 (R\$ 450 em 31 de dezembro de 2010) registrado nesta rubrica reflete o saldo no Fundo de Fomento às Micro e Pequenas Empresas (FMPE), garantindo o incentivo fiscal de restituição do ICMS, de 1º de março de 1997 até 5 de outubro de 2013, prazo utilizado para amortização do referido ativo, conforme Lei nº 1.939 de 27 de dezembro de 1989.

Notas Explicativas**Tectoy S.A.****(Companhia aberta)****Notas explicativas às demonstrações financeiras***(Em milhares de Reais)*

Este direito deve-se exclusivamente à venda dos produtos com níveis de restituição segregados, na época, por meio da inscrição estadual do Amazonas, na taxa de 6% do débito do saldo devedor do ICMS.

10 Investimentos**a. Composição dos saldos**

	<u>Controladora</u>		<u>Consolidado</u>	
	30/06/11	31/12/10	30/06/11	31/12/10
Investidas				
Tectoy Entretenimento Digital Ltda.	87	179	-	-
Tectoy Limited	846	815	-	-
Zeebo Brasil	305	305	305	305
Zeebo Inc.	<u>571</u>	<u>571</u>	<u>571</u>	<u>571</u>
	<u>1.809</u>	<u>1.870</u>	<u>876</u>	<u>876</u>

b. Informações das controladas

	<u>Tectoy Entret. Digital</u>		<u>Tectoy Limited</u>	
	30/06/11	31/12/10	30/06/11	31/12/10
Capital social integralizado pela controladora	2.411	2.411	21.000	20.827
Quantidade de ações ou quotas possuídas (em lote de mil)	2.411.346	2.411.346	54.805	54.386
Patrimônio líquido	89	184	894	861
Participação no capital social, no final do exercício - %	97,50%	97,50%	94,66%	94,70%
Participação no patrimônio líquido	87	179	846	815
Lucro / (Prejuízo) do período	-94	-172	-160	-524
Resultado de equivalência patrimonial	-92	-167	-151	-490

Notas Explicativas**Tectoy S.A.****(Companhia aberta)****Notas explicativas às demonstrações financeiras***(Em milhares de Reais)***c. Movimentação dos investimentos**

Empresas	31/12/10	30/06/11				
	Saldo inicial dos investimentos	Movimentação				Saldo final dos investimentos
		Aumento / (Reduções) de capital	Ganho e perda na variação percentual	Resultado de equivalência patrimonial	Resultado de equivalência patrimonial	
Tectoy Entret. Digital	179	-	-	(92)	87	
Tectoy Limited	815	173	9	(151)	846	
Zeebo Brasil	305	-	-	-	305	
Zeebo Inc	571	-	-	-	571	
	<u>1.870</u>	<u>173</u>	<u>9</u>	<u>(243)</u>	<u>1.809</u>	

Tectoy Entretenimento Digital

A empresa Tectoy Entretenimento Digital Ltda., sediada na Cidade de São Paulo, tem como objeto social o licenciamento, a comercialização e a publicação de conteúdo para celulares e dispositivos móveis.

Em 30 de junho de 2011, o percentual de participação é de 97,50%.

Tectoy Limited

A Tectoy Limited foi constituída em Tortola, Ilhas Virgens Britânicas, sendo responsável pela aquisição de direitos de conteúdo para videogames e celulares.

Em 30 de junho de 2011, o percentual de participação é de 94,66%. Apesar da integralização de R\$ 173, a participação reduziu em função do aporte do quotista minoritário.

Notas Explicativas**Tectoy S.A.****(Companhia aberta)****Notas explicativas às demonstrações financeiras***(Em milhares de Reais)***11 Imobilizado*****Movimentação do ativo imobilizado***

Descrição	Vida útil	Controladora				Consolidado		
		31/12/2010	Adições	Baixas	Transferencias	30/06/2011	31/12/2010	30/06/2011
Benfeitorias em prédios de terceiros	de 3 a 5 anos	1.052	85	-	(85)	1.052	1.052	1.052
Máquinas e equipamentos	de 9 a 20 anos	5.309	1.160	-	-	6.469	5.309	6.469
Instalações	5 anos	870	66	-	85	1.021	870	1.021
Veículo	5 anos	290	-	-	-	290	290	290
Móveis e utensílios	de 5 a 12 anos	1.462	71	-	-	1.533	1.502	1.577
Equipamentos de informática	de 1 a 3 anos	1.682	84	-	-	1.766	1.734	1.824
Acessórios e ferramentas	de 5 a 10 anos	183	129	-	-	312	183	312
Moldes e estampos	de 11 a 15 anos	<u>3.791</u>	∓	<u>(16)</u>	<u>(7)</u>	<u>3.768</u>	<u>3.791</u>	<u>3.768</u>
Total custo		<u>14.639</u>	<u>1.595</u>	<u>(16)</u>	<u>(7)</u>	<u>16.211</u>	<u>14.731</u>	<u>16.313</u>
(-) Depreciação acumulada		<u>(10.506)</u>	<u>(394)</u>	∓	∓	<u>(10.900)</u>	<u>(10.526)</u>	<u>(10.929)</u>
Saldo líquido imobilizado		<u>4.133</u>	<u>1.201</u>	<u>(16)</u>	<u>(7)</u>	<u>5.311</u>	<u>4.205</u>	<u>5.384</u>

Em conexão com o CPC 27 e o ICPC 10, a Companhia e suas controladas revisam, anualmente, a vida útil dos seus ativos, a fim de identificar eventuais alterações nestas estimativas.

Haja vista que a Tectoy Entreterimento Digital esta inserida no segmento de prestação de serviço, a movimentação do ativo imobilizado consolidada é imaterial para fins de abertura na referida nota explicativa.

Notas Explicativas**Tectoy S.A.****(Companhia aberta)****Notas explicativas às demonstrações financeiras***(Em milhares de Reais)***12 Intangível*****Movimentação do ativo intangível***

Descrição	Vida útil	Controladora			Consolidado		
		31/12/10	Adições	Baixas	30/06/11	31/12/10	30/06/11
Marcas	10 anos	93	-	(2)	91	93	91
Software	de 3 a 8 anos	<u>2.228</u>	<u>26</u>	-	<u>2.254</u>	<u>2.229</u>	<u>2.256</u>
Total do intangível		<u>2.321</u>	<u>26</u>	<u>(2)</u>	<u>2.345</u>	<u>2.322</u>	<u>2.347</u>
(-) Amortização acumulada		<u>(1.545)</u>	<u>(100)</u>	-	<u>(1.645)</u>	<u>(1.546)</u>	<u>(1.646)</u>
Saldo líquido intangível		<u>776</u>	<u>(74)</u>	<u>(2)</u>	<u>700</u>	<u>776</u>	<u>701</u>

Assim como no ativo imobilizado, em conexão com o CPC 27 e o ICPC 10, a Companhia revisa, anualmente, a vida útil dos seus ativos, a fim de identificar eventuais alterações nestas estimativas.

13 Empréstimos e financiamentos

Com o exclusivo objetivo de obter recursos para o capital de giro da Companhia, os empréstimos captados pela Tectoy S.A. foram realizados com instituições financeiras nacionais com taxas de juros compatíveis as taxas de mercado. Abaixo, apresentamos quadro que melhor demonstra essas operações.

Notas Explicativas**Tectoy S.A.****(Companhia aberta)****Notas explicativas às demonstrações financeiras***(Em milhares de Reais)***Por faixa de vencimento**

Característica	Moeda	Idade a vencer	Controladora		Consolidado	
			30/06/11	31/12/10	30/06/11	31/12/10
Desconto de Duplicatas	Nacional	0 a 180 dias	3.613	9.341	3.613	9.341
Capital de giro	Nacional	0 a 90 dias	1.519	1.514	1.519	1.514
Capital de giro	Nacional	91 a 180 dias	2.542	-	2.542	-
Capital de giro	Nacional	181 a 360 dias	<u>4.701</u>	<u>3.499</u>	<u>4.701</u>	<u>3.499</u>
			<u>12.375</u>	<u>14.354</u>	<u>12.375</u>	<u>14.354</u>

Por taxa contratada

Característica	Moeda	Taxa a.a.	Controladora		Consolidado	
			30/06/11	31/12/10	30/06/11	31/12/10
Desconto de Duplicatas	Nacional	de 16,77% a 20,98%	3.613	9.341	3.613	9.341
Capital de giro	Nacional	de 19,56% a 22,13%	8.001	1.514	8.001	1.514
Capital de giro	Nacional	de 10,43% a 17,67% + CDI	<u>761</u>	<u>3.499</u>	<u>761</u>	<u>3.499</u>
			<u>12.375</u>	<u>14.354</u>	<u>12.375</u>	<u>14.354</u>

Destaca-se que parte do saldo de empréstimos possui garantia de itens do estoque de produtos acabados no valor de R\$ 7.650.

14 Fornecedores

	Controladora		Consolidado	
	30/06/11	31/12/10	30/06/11	31/12/10
Fornecedores nacionais	3.086	920	3.088	1.131
Fornecedores estrangeiros	4.594	988	4.897	1.178
Outras contas a pagar	<u>1.165</u>	<u>712</u>	<u>1.228</u>	<u>723</u>
	<u>8.845</u>	<u>2.620</u>	<u>9.213</u>	<u>3.032</u>

Notas Explicativas

Tectoy S.A.

(Companhia aberta)

Notas explicativas às demonstrações financeiras

(Em milhares de Reais)

A rubrica “Fornecedores nacionais e estrangeiros” representa as aquisições para financiar a produção da Companhia com prazo de vencimento na média de cem dias. A rubrica “Outras contas a pagar” representa as obrigações de consumo, as comissões aos representantes e os fretes sobre venda.

15 Parcelamento de impostos

PAEX – MP 303 de 2006 (Alterada pela Lei nº 11.371 de 2006)

O art. 1º da Medida Provisória nº 303, de 29 de junho de 2006 (Alterada pela Lei nº 11.371 de 28 de novembro de 2006), instituiu o Parcelamento Excepcional (Paex), que concedeu a possibilidade de as empresas parcelarem débitos com a Secretaria da Receita Federal (SRF) e a Procuradoria Geral da Fazenda Nacional (PGFN), vencidos até 28 de fevereiro de 2003, em 130 prestações mensais e, posteriormente a esta data e vencidos até 31 de dezembro de 2005, em 120 prestações mensais, com a redução de encargos moratórios.

Visando usufruir das condições de pagamento favoráveis estabelecidas pela referida Medida Provisória (redução de encargos e prolongamento da dívida), em setembro de 2006, a Companhia optou por realizar o parcelamento de seus débitos tributários não decorrentes de Imposto de Renda Pessoa Jurídica, da Contribuição Social sobre o Lucro (estes já parcelados anteriormente em 60 meses) e do PIS/Pasep (desistência de processo administrativo).

REFIS IV Lei nº 11.941 de 2009

O requerimento de adesão ao parcelamento na PGFN de débitos previdenciários não parcelados anteriormente até 27 de maio de 2009, de que trata o art. 1º da Lei nº 11.941, de 2009, realizado em 26 de novembro 2009, foi deferido em 12 de dezembro de 2009. Aproveitando a oportunidade, a Administração incluiu no parcelamento o processo com o INSS.

O Conselho de Administração da Companhia aprovou sua adesão ao programa de redução e parcelamento de tributos conforme a Lei nº 11.941/09. Desta forma, em 31 de março de 2010, foi registrada contabilmente uma redução do passivo relativo a impostos conforme abaixo:

Notas Explicativas**Tectoy S.A.****(Companhia aberta)****Notas explicativas às demonstrações financeiras***(Em milhares de Reais)*

	Valor
Imposto de renda e contribuição social	2.119
PIS e COFINS	2.600
INSS	<u>(418)</u>
Subtotal	<u>4.301</u>
Pagamentos efetuados no 1º trimestre de 2010	<u>(197)</u>
Efeito líquido no resultado	<u>4.104</u>

A adesão supra teve um efeito de R\$4.104 no resultado da controladora e consolidado no 1º trimestre de 2010, reconhecido respectivamente nas seguintes contas:

	Valor
Efeito do líquido no resultado financeiro (nota 23)	1.085
Inclusão do processo de INSS (nota 22)	(397)
Utilização de prejuízo fiscal (IR/CS Diferido)	<u>3.416</u>
	<u>4.104</u>

O montante total da adesão foi negociado em 23 parcelas, restando para o exercício de 2011, 8 parcelas. Contudo, em julho de 2011, o parcelamento foi consolidado conforme nota explicativa n° 29.

16 Provisão para propaganda e outras

	<u>Controladora</u>		<u>Consolidado</u>	
	30/06/11	31/12/10	30/06/11	31/12/10
Provisão para descontos concedidos	1.294	1.202	1.294	1.202
Provisão para propaganda de ações promocionais	531	602	531	602
Provisão para propaganda cooperada (bonificação)	390	190	390	190
Outras provisões	<u>105</u>	<u>93</u>	<u>105</u>	<u>93</u>
	<u>2.320</u>	<u>2.087</u>	<u>2.320</u>	<u>2.087</u>

Notas Explicativas**Tectoy S.A.****(Companhia aberta)****Notas explicativas às demonstrações financeiras***(Em milhares de Reais)*

A rubrica de “Provisão para propaganda e outras” refere-se a ações comerciais junto aos principais clientes da Companhia.

17 Provisão para contingências

Os saldos da controladora e do consolidado são apresentados da seguinte forma:

	<u>31/12/10</u>	<u>30/06/11</u>		
	Saldo inicial	Adições à provisão	Reversões/ utilizações	Saldo final
Contingências tributárias/fiscal	1.657	208	(801)	1.064
Contingências trabalhistas	<u>249</u>	-	<u>(82)</u>	<u>167</u>
Totais	<u>1.906</u>	<u>208</u>	<u>(883)</u>	<u>1.231</u>

A contingência tributária/fiscal refere-se, basicamente, à discussão sobre o pagamento de PIS e COFINS sobre a base de ICMS dos anos de 1.992 e 1.993. Além de constituir provisão, a Companhia também deposita, em juízo, o mesmo valor.

No 1º trimestre de 2011, a Companhia decidiu reverter o montante de R\$ 883 dos processos em andamento que foram avaliados pelos seus assessores jurídicos em 31 de dezembro de 2010 com risco de perda possível.

Adicionalmente, os processos tributários contra a Companhia movidos pela Secretaria da Receita Federal do Estado do Amazonas, no valor aproximado de R\$ 7.728 em 31 de dezembro de 2010, foram avaliados pelos assessores jurídicos da Companhia como sendo de risco possível e, portanto, não foram provisionados. Os processos referem-se a um auto de

Notas Explicativas**Tectoy S.A.****(Companhia aberta)****Notas explicativas às demonstrações financeiras***(Em milhares de Reais)*

infração sobre a CSLL e IRPJ do exercício de 1996 - ano calendário 1995, sobre suposta irregularidade na declaração, bem como auto de Infração lavrado em virtude de suposta falta de pagamento de Contribuição Social sobre o Lucro e do Imposto de Renda.

Segundo informação dos mesmos assessores jurídicos, não houve alteração nos montantes envolvidos e/ou novos processos para o trimestre findo em 30 de junho de 2011.

18 Patrimônio líquido**a. Capital social**

O capital social, subscrito e integralizado em 30 de junho de 2011 é de R\$ 110.398 (R\$ 110.398 em 31 de dezembro de 2010), assim divididos.

Composição das ações sem valor nominal	30/06/11	31/12/10
Ações ordinárias nominativas (lote de mil)	517.045.378	517.045.378
Ações preferenciais nominativas (lote de mil)	<u>519.881.428</u>	<u>519.881.428</u>
Total	<u>1.036.926.806</u>	<u>1.036.926.806</u>

Em 16 de dezembro de 2010, foi realizada reunião do Conselho de Administração aprovando o aumento de capital social da Companhia, por meio do Aviso aos Acionistas, no valor de R\$ 26.500 mediante emissão de 475.956.056.984 (quatrocentas e setenta e cinco bilhões, novecentas e cinquenta e seis milhões cinquenta e seis mil novecentas e oitenta e quatro) ações nominativas, sem valor nominal, sendo 239.323.120.111 (duzentas e trinta e nove bilhões, trezentas e vinte e três milhões cento e vinte mil e cento e onze) ações ordinárias e 236.632.936.873 (duzentas e trinta e seis bilhões, seiscentas e trinta e duas milhões novecentas e trinta e seis mil e oitocentas e setenta e três) ações preferenciais, cuja distribuição dos recursos captados com o aumento de capital será aplicada no pagamento de empréstimos e expansão dos negócios desenvolvidos pela

Notas Explicativas**Tectoy S.A.****(Companhia aberta)****Notas explicativas às demonstrações financeiras***(Em milhares de Reais)*

Companhia.

Até o trimestre findo em 30 de junho de 2011, a totalidade das ações aprovadas pelo Conselho de Administração não havia sido subscrita, o que deverá acontecer ao longo do terceiro trimestre do exercício corrente. A quantidade de ações subscrita foi de 315.796.869, até o trimestre findo em 30 de junho de 2011, conforme nota explicativa nº 18.b.

b. Adiantamento para futuro aumento de capital

Os valores subscritos, conforme mencionado abaixo foram registrados na rubrica “Adiantamento para futuro aumento de capital - AFAC” aguardando a finalização do processo, e a efetiva homologação. A composição do AFAC está demonstrada no quadro abaixo:

Acionistas	Ações ordinárias	Ações preferenciais	Valor
Eagle Brazil Investment L.P.	101.562.017	72.784.661	9.668
Steluc Participações Ltda	35.696.710	5.006	1.971
Outros acionistas	<u>44.931.247</u>	<u>60.817.228</u>	<u>5.895</u>
	<u>182.189.974</u>	<u>133.606.895</u>	<u>17.534</u>

O valor de R\$17.534 é composto por: (i) AFAC no valor de R\$1.971 que estava registrado na conta de AFAC dentro do patrimônio líquido, (ii) aporte do mesmo montante do mútuo e juros de R\$4.558 e R\$47, respectivamente, pagos em janeiro de 2011, conforme mencionado em nota explicativa nº 8 e (iii) o valor de R\$11.005, integralizado em dinheiro.

A Companhia aguarda a convocação da Assembleia Geral para transferir a rubrica de “AFAC” para “Capital social”. O restante do valor de R\$9.610, incluindo o ágio, será oferecido ao mercado de valores. Vide eventos subsequentes em 01 de agosto de 2011 e nota explicativa 29.b

Notas Explicativas**Tectoy S.A.****(Companhia aberta)****Notas explicativas às demonstrações financeiras***(Em milhares de Reais)***c. Reserva de capital*****Debêntures***

Conforme Ata da Reunião do Colegiado da CVM nº 48, de 7 de dezembro de 2010 e OFICIO/CVM/SEP/GEA/-1 No 033/1 de 25 de janeiro de 2011, a TecToy S.A., por decisão favorável do colegiado, reclassificou as debêntures especiais no valor de R\$2.527 (R\$2.527 em 2009) do passivo não circulante para o patrimônio líquido da Companhia. Sobre estes debêntures, não incidem encargos, pois são debêntures não conversíveis em ações. Estas debêntures são perpétuas com rentabilidade calculada com base no lucro.

19 Prejuízo/Lucro líquido por ação

O resultado por ação líquido foi calculado com base no resultado do período atribuível aos acionistas da Companhia, no período de seis meses findo em 30 de junho de 2011, e na respectiva quantidade média ponderada de ações ordinárias e preferenciais em circulação no referido período, comparativamente com o mesmo período de 2010, conforme o quadro a seguir:

	30/06/11			30/06/10		
	Ordinárias	Preferenciais	Total	Ordinárias	Preferenciais	Total
Numerador						
Prejuízo /lucro líquido atribuível aos acionistas	(2.181)	(2.037)	(4.218)	412	413	825
Denominador						
Média ponderada das ações	511.207.669	513.798.989	1.025.006.658	505.273.202	507.615.735	1.012.888.937
Emissão de ações (Nota Explicativa nº 18)	<u>182.189.974</u>	<u>133.606.895</u>	<u>315.796.869</u>	-	-	-
Total	<u>693.397.643</u>	<u>647.405.884</u>	<u>1.340.803.527</u>	<u>505.273.202</u>	<u>507.615.735</u>	<u>1.012.888.937</u>
Resultado por básico por ação lotes de mil ações)	<u>(0,00315)</u>	<u>(0,00315)</u>	<u>(0,00315)</u>	<u>0,00081</u>	<u>0,00081</u>	<u>0,00081</u>

Notas Explicativas

Tectoy S.A.

(Companhia aberta)

Notas explicativas às demonstrações financeiras

(Em milhares de Reais)

De acordo com a nota explicativa nº 18 b., a Companhia está no aguardo da homologação do Capital Social e cancelamento de sobras de ações não subscritas por meio de convocação de Assembleia Geral.

Conforme Artigo 6º do Estatuto Social da Companhia, as ações preferenciais não terão direito a voto, receberão dividendos dez por cento maiores do que os atribuídos às ações ordinárias e, também, gozarão de (i) participação prioritária na distribuição de dividendos obrigatórios anuais, não cumulativos e (ii) prioridade no reembolso de capital, até o seu valor patrimonial, no caso de dissolução da sociedade.

20 Instrumentos financeiros

As operações da Companhia e das suas controladas estão sujeitas aos fatores de riscos abaixo descritos:

Risco de crédito

Decorre da possibilidade da Companhia e as suas controladas sofrerem perdas decorrentes de inadimplência de suas contrapartes ou de instituições financeiras depositárias de recursos ou de investimentos financeiros. Para mitigar estes riscos, a Companhia e suas controladas adotam como prática a análise das situações financeira e patrimonial de suas contrapartes, assim como a definição de limites de crédito e acompanhamento permanente das posições em aberto. No que tange às instituições financeiras, a Companhia e suas controladas somente realizam operações com instituições financeiras de baixo risco avaliadas por agências de *rating*.

Risco de preço das mercadorias vendidas ou produzidas ou dos insumos adquiridos

Decorre da possibilidade de oscilação dos preços de mercado dos produtos comercializados

Notas Explicativas

Tectoy S.A.

(Companhia aberta)

Notas explicativas às demonstrações financeiras

(Em milhares de Reais)

ou produzidos pela Companhia e suas controladas e dos demais insumos utilizados no processo de produção. Essas oscilações de preços podem provocar alterações substanciais nas receitas e nos custos da Companhia e suas controladas. Para mitigar estes riscos, a Companhia e suas controladas monitoram permanentemente os mercados locais e internacionais, buscando antecipar-se a movimentos de preços.

Risco de taxas de juros

Decorre da possibilidade da Companhia e suas controladas sofrerem ganhos ou perdas decorrentes de oscilações de taxas de juros incidentes sobre seus ativos e passivos financeiros. Visando à mitigação deste tipo de risco, a Companhia e suas controladas busca diversificar a captação de recursos em termos de taxas prefixadas ou pós-fixadas.

Risco de taxas de câmbio

Decorre da possibilidade de oscilações das taxas de câmbio das moedas estrangeiras utilizadas pela Companhia e suas controladas para a aquisição de insumos. Além de valores a pagar em moedas estrangeiras, a Companhia tem investimentos em controlada no exterior. A Companhia não opera com *hedge*.

Risco de estrutura de capital (ou risco financeiro)

Decorre da escolha entre capital próprio (aportes de capital e retenção de lucros) e capital de terceiros que a Companhia e as suas controladas fazem para financiar suas operações. Para mitigar os riscos de liquidez e otimizar o custo médio ponderado do capital, a Companhia e as suas controladas monitoram permanentemente os níveis de endividamento de acordo com os padrões de mercado.

O quadro abaixo apresenta todas as operações de instrumentos financeiros não-derivativos contratados, cujo valor contábil não difere do valor justo:

Notas Explicativas

Tectoy S.A.

(Companhia aberta)**Notas explicativas às demonstrações financeiras***(Em milhares de Reais)*

Ativos	Controladora			
	30/06/11		31/12/10	
	Empréstimos e recebíveis	Ativos financeiros a valor justo por meio do resultado	Empréstimos e recebíveis	Ativos financeiros a valor justo por meio do resultado
Caixa e bancos	-	1.245	-	1.075
Aplicações financeiras	-	91	-	87
Contas a receber de clientes	24.095	-	17.249	-
Partes relacionadas	<u>309</u>	<u>-</u>	<u>1.364</u>	<u>-</u>
	<u>24.404</u>	<u>1.336</u>	<u>18.613</u>	<u>1.162</u>

Passivos	Controladora	
	30/06/11	31/12/10
	Passivos financeiros ao custo amortizado	Passivos financeiros ao custo amortizado
Empréstimos e financiamentos	12.375	14.354
Fornecedores	8.845	2.620
Partes relacionadas	-	4.511
	<u>21.220</u>	<u>21.485</u>

Notas Explicativas

Tectoy S.A.

(Companhia aberta)**Notas explicativas às demonstrações financeiras***(Em milhares de Reais)*

Ativos	Consolidado			
	30/06/11		31/12/10	
	Empréstimos e recebíveis	Ativos financeiros ao valor justo por meio do resultado	Empréstimos e recebíveis	Ativos financeiros ao valor justo por meio do resultado
Caixa e bancos	-	1.274	-	1.182
Aplicações financeiras	-	94	-	91
Contas a receber de clientes	24.346	-	17.508	-
Partes relacionadas	<u>309</u>	<u>-</u>	<u>1.364</u>	<u>-</u>
	<u>24.655</u>	<u>1.368</u>	<u>18.872</u>	<u>1.273</u>

Passivos	Consolidado	
	30/06/11	31/12/10
	Passivos financeiros ao custo amortizado	Passivos financeiros ao custo amortizado
Empréstimos e financiamentos	12.375	14.354
Fornecedores	9.213	3.032
Partes relacionadas	-	<u>4.511</u>
	<u>21.588</u>	<u>21.897</u>

Notas Explicativas**Tectoy S.A.****(Companhia aberta)****Notas explicativas às demonstrações financeiras***(Em milhares de Reais)***21 Receita operacional**

	Controladora		Consolidado	
	<u>30/06/11</u>	<u>30/06/10</u>	<u>30/06/11</u>	<u>30/06/10</u>
Receita bruta fiscal	41.770	19.345	42.920	20.981
Menos:				
Impostos sobre vendas	(2.744)	(956)	(2.800)	(1.051)
Devoluções e abatimentos	<u>(1.959)</u>	<u>(3.713)</u>	<u>(1.958)</u>	<u>(3.713)</u>
Total de receita líquida	<u>37.067</u>	<u>14.676</u>	<u>38.162</u>	<u>16.217</u>

22 Outras receitas e (despesas)

	Controladora		Consolidado	
	<u>30/06/11</u>	<u>30/06/10</u>	<u>30/06/11</u>	<u>30/06/10</u>
Reembolso de despesas Zeebo	385	1.051	385	1.051
Inclusão do processo de INSS	-	(397)	-	(397)
Reversão de provisão para contingência (nota 17)	883	-	883	-
Resultado da baixa de investimentos		1.729		1.729
Outras receitas / (despesas)	<u>116</u>	<u>(719)</u>	<u>116</u>	<u>(706)</u>
	<u>1.384</u>	<u>1.664</u>	<u>1.384</u>	<u>1.677</u>

Notas Explicativas**Tectoy S.A.****(Companhia aberta)****Notas explicativas às demonstrações financeiras***(Em milhares de Reais)*

O valor de R\$ 1.729 relativo ao resultado da baixa de investimentos deve-se a venda de participação das controladas Tectoy Desenvolvimento Digital e Level Up em abril e junho de 2010, respectivamente..

23 Resultado financeiro

	<u>Controladora</u>		<u>Consolidado</u>	
	<u>30/06/11</u>	<u>30/06/10</u>	<u>30/06/11</u>	<u>30/06/10</u>
Despesas financeiras				
Juros	(868)	(583)	(868)	(583)
Variações cambiais passivas	(412)	(491)	(413)	(616)
Descontos concedidos	(159)	(179)	(159)	(179)
IOF	(144)	(54)	(145)	(82)
Despesas bancárias	(86)	(56)	(94)	(71)
Outros	<u>(167)</u>	<u>(225)</u>	<u>(170)</u>	<u>(312)</u>
	<u>(1.836)</u>	<u>(1.588)</u>	<u>(1.849)</u>	<u>(1.843)</u>
Receitas financeiras				
Juros	93	8	93	8
Ajuste a valor presente	1.048	689	1.048	689
Variações cambiais ativas	285	551	285	529
Efeito do REFIS IV	-	1.085	-	1.085
Outros	<u>174</u>	<u>20</u>	<u>181</u>	<u>24</u>
	<u>1.600</u>	<u>2.353</u>	<u>1.607</u>	<u>2.335</u>
	<u>(236)</u>	<u>765</u>	<u>(242)</u>	<u>492</u>

Notas Explicativas**Tectoy S.A.****(Companhia aberta)****Notas explicativas às demonstrações financeiras***(Em milhares de Reais)***24 Imposto de renda e contribuição social**

Nas controladas, não há recolhimento do imposto de renda e contribuição social, pois apresentam prejuízos fiscais, desta forma, não se faz necessário a abertura da movimentação consolidada.

	Controladora	
	30/06/2011	30/06/2010
Resultado contábil antes das provisões tributárias	(4.218)	(2.430)
(+/-) Provisão para custo de devolução de duplicatas / não expedidas	(269)	1.240
(+) Provisão para propaganda cooperada	977	-
(-) Ajuste a valor presente	(126)	(188)
(-) Reversão provisão para contingencia	(883)	-
(-) Efeito homologação Refis IV	-	(1.710)
(+) Outras adições e exclusões	370	744
(+) Diferenças temporárias	-	-
(-) Compensação parcial de prejuízos acumulados	-	-
= Base de cálculo	<u>(4.149)</u>	<u>(2.344)</u>
(=) Aplicação das alíquotas (IRPJ 25 % e CSLL 9 %)	-	-
(-) Outros efeitos	-	-
= Provisão para imposto de renda e contribuição social	<u>-</u>	<u>-</u>

Em 30 de junho de 2011, a Companhia possuía saldos de prejuízos fiscais a compensar e base negativa da contribuição social, conforme abaixo:

	R\$
a. Prejuízos fiscais	131.286
b. Base negativa de contribuição social	82.307

Notas Explicativas**Tectoy S.A.****(Companhia aberta)****Notas explicativas às demonstrações financeiras***(Em milhares de Reais)*

Em conjunto com suas controladas os valores somam R\$ 132.882 e R\$ 82.903 de Prejuízo fiscal e Base negativa de contribuição social, respectivamente.

A compensação dos prejuízos fiscais de imposto de renda e da base negativa da contribuição social está limitada à base de 30% dos lucros tributáveis anuais, gerados a partir do exercício de 1995, sem prazo de prescrição.

25 Cobertura de seguros

Em 30 de junho de 2011, a Companhia e suas controladas possuem apólice de seguro, a qual se considera suficiente para cobrir eventuais riscos de responsabilidade ou sinistros com seus ativos e de terceiros e está demonstrada a seguir:

Bens segurados	Riscos cobertos	R\$ - Montante da cobertura
Estoques/imobilizado (Manaus)	Incêndios e riscos diversos	11.700
Prédios terceiros (Manaus)	Incêndios e riscos diversos	4.000
Estoque/imobilizado (SP)	Incêndios e riscos diversos	<u>1.810</u>
Total Manaus e São Paulo		<u>17.510</u>

As premissas de riscos adotadas, dada a sua natureza, não fazem parte do escopo da auditoria das demonstrações financeiras; consequentemente, não foram auditadas pelos nossos auditores independentes.

26 Incentivos fiscais

Notas Explicativas

Tectoy S.A.

(Companhia aberta)

Notas explicativas às demonstrações financeiras

(Em milhares de Reais)

A Companhia usufruiu, no primeiro semestre de 2011, do incentivo fiscal relativo à isenção de ICMS sobre telejogos, DVDs, DVDs de vídeo *karaokê*, cartuchos e acessórios no montante de R\$ 4.051 (R\$ 1.506 em 30 de junho de 2010). Este benefício é concedido às Companhias localizadas no estado do Amazonas, amparado pelo Decreto nº 23.994, de 23 de fevereiro de 2009, e pela Lei nº 2.826, de 29 de setembro de 2003 que regulamenta a Política Estadual de Incentivos Fiscais e Extrafiscais do Estado. Tal crédito está reconhecido diretamente no resultado do exercício.

27 Remuneração dos administradores

Em Assembleia Geral Ordinária realizada em 29 de abril de 2011 foi fixada o limite da remuneração mensal global do Conselho de Administração e da Diretoria da Companhia no montante de R\$233. Em 30 de junho de 2011, os valores pagos no semestre montam em R\$1.022 (R\$470 em 30 de junho de 2010).

28 Informações por segmento

Em função da atividade do Grupo Tectoy, unicamente concentrada na fabricação e na venda de consoles pra *videogames*, DVDs e outros eletrônicos, o segmento de mercado atual no qual a Companhia está inserida é exclusivamente de eletroeletrônico. Neste sentido, em conexão ao CPC 22, as informações constantes nas demonstrações financeiras, no que se referem ao balanço patrimonial e à demonstração do resultado do exercício, além de outras informações obrigatórias, referem-se, integralmente, a este único segmento de mercado.

29 Eventos subsequentes

a) Consolidação Refis IV – Lei 11.941/09:

Em 22 de julho de 2011, a Companhia consolidou os débitos na Receita Federal do Brasil, bem como na Procuradoria Geral da Fazenda Nacional mediante a Lei 11.941/09. O quadro abaixo resume os efeitos desta consolidação:

Notas Explicativas**Tectoy S.A.****(Companhia aberta)****Notas explicativas às demonstrações financeiras***(Em milhares de Reais)*

	Saldo em 30/06/2011	Pagamento a maior	Complemento IR/CS Diferido	Honorários de sucumbencia	Juros do período	Saldo consolidado em 22/07/2011
PGFN	439	72	(305)	170	188	564
RFB	117	-	(21)	-	115	211
Total	556	72	(326)	170	303	775

A Companhia adotará medidas cabíveis para restituir o pagamento a maior no valor de R\$ 72. O efeito líquido no resultado da Companhia no mês de julho de 2011 refere-se, basicamente, aos honorários de sucumbência obrigatórios, calculados no momento da consolidação dos débitos na Secretaria da Receita Federal do Brasil. O saldo na PGFN será liquidado em 24 parcelas de R\$ 24 e na RFB, em 3 parcelas de R\$ 70. Destaca-se que, no valor mensal, incidirão juros e correção monetária, cujo registro será realizado, tempestivamente, na competência oportuna. O registro no resultado da Companhia da diferença de R\$ 147 relativo ao saldo consolidado e a provisão em 30/06/11, será reconhecido no mês de julho de 2011.

b) Leilão de Sobras de Ações

No dia 1º de agosto de 2011 ocorreu o Leilão de Sobras de Ações nas condições descritas no Edital. No dia 3 de agosto de 2011, conforme publicado no Anuncio de Encerramento de Distribuição de Ações, não houve subscrição das Sobras durante o referido Leilão. Ambos os documentos estão disponíveis no website: www.cvm.gov.br e www.tectoy.com.br.

A partir disto, a Companhia está no aguardo da revogação e/ou da confirmação dos acionistas

Notas Explicativas

Tectoy S.A.

(Companhia aberta)

Notas explicativas às demonstrações financeiras

(Em milhares de Reais)

subscritores para, então, realizar reunião do Conselho de Administração e homologar o efetivo aumento de capital. Tal reunião deverá ocorrer até o trimestre findo em 30 de setembro de 2011.

c) Novas IFRS, revisões das IFRS e interpretações do IFRIC (Comitê de Interpretação das Normas Internacionais de Relatório Financeiro do IASB)

Alguns novos procedimentos contábeis do IASB e interpretações do IFRIC foram publicados e/ou revisados e têm a sua adoção opcional em 2010 ou obrigatória para o período iniciado em 1º de janeiro de 2011. Todavia, não houve adoção antecipada destas normas e alterações de normas por parte da Companhia.

Norma	Principais exigências	Data de entrada em vigor
Melhorias na IFRS 2010	Alteração de diversos pronunciamentos contábeis	Aplicável a períodos anuais com início em ou após 1º de janeiro de 2011
IFRS 9	Instrumentos financeiros	Aplicável a períodos anuais com início em ou após 1º de janeiro de 2013
Alterações à IAS 24	Divulgações de partes relacionadas	Aplicável a períodos anuais com início em ou após 1º de janeiro de 2011
Alterações à IFRS 7	Divulgações - Transferências de ativos financeiros	Aplicável a períodos anuais com início em ou após 1º de julho de 2011
Alterações à IAS 12	Impostos diferidos - Recuperação dos ativos subjacentes quando o ativo é mensurado pelo modelo de valor justo de acordo com a IAS 40	Aplicável a períodos anuais com início em ou após 1º de janeiro de 2012
Alterações ao IFRIC 14	Pagamentos antecipados de exigência mínima de financiamento	Aplicável a períodos anuais com início em ou após 1º de janeiro de 2011

Notas Explicativas

Tectoy S.A.

(Companhia aberta)

Notas explicativas às demonstrações financeiras

(Em milhares de Reais)

Essas alterações ainda não foram normatizadas pelo CPC e portanto, sua aplicabilidade não foi analisada pela Companhia.

* * *

Pareceres e Declarações / Relatório da Revisão Especial - Sem Ressalva

Relatório sobre a revisão de informações trimestrais

Ao
Conselho de Administração e aos Acionistas da
Tectoy S.A.
São Paulo - SP

Introdução

Revisamos as Informações contábeis intermediárias individuais e consolidadas da Tectoy S.A. ("Companhia"), contidas no Formulário de Informações Trimestrais (ITR) referente ao trimestre findo em 30 de junho de 2011, que compreendem o balanço patrimonial e as respectivas demonstrações do resultado para os períodos de três e seis meses findos naquela data e das mutações do patrimônio líquido e dos fluxos de caixa para o período de seis meses findos naquela data, incluindo o resumo das principais políticas contábeis e as demais notas explicativas.

A Administração é responsável pela elaboração das informações contábeis intermediárias individuais de acordo com o CPC 21 - Demonstração Intermediária e das informações contábeis intermediárias consolidadas, de acordo com o Pronunciamento Técnico CPC 21, e com a norma internacional IAS 34 - Interim Financial Reporting, emitida pelo International Accounting Standards Board (IASB), assim como pela apresentação dessas informações de forma condizente com as normas expedidas pela Comissão de Valores Mobiliários, aplicáveis à elaboração das Informações Trimestrais (ITR). Nossa responsabilidade é a de expressar uma conclusão sobre essas informações contábeis intermediárias com base em nossa revisão.

Alcance da revisão

Conduzimos nossa revisão de acordo com as normas brasileiras e internacionais de revisão de informações intermediárias (NBC TR 2410 - Revisão de Informações Intermediárias Executada pelo Auditor da Entidade e ISRE 2410 - Review of Interim Financial Information Performed by the Independent Auditor of the Entity, respectivamente). Uma revisão de informações intermediárias consiste na realização de indagações, principalmente às pessoas responsáveis pelos assuntos financeiros e contábeis, e na aplicação de procedimentos analíticos e de outros procedimentos de revisão. O alcance de uma revisão é significativamente menor do que o de uma auditoria conduzida de acordo com as normas de auditoria e, conseqüentemente, não nos permitiu obter segurança de que tomamos conhecimento de todos os assuntos significativos que poderiam ser identificados em uma auditoria. Portanto, não expressamos uma opinião de auditoria.

Conclusão sobre as informações contábeis intermediárias individuais

Com base em nossa revisão, não temos conhecimento de nenhum fato que nos leve a acreditar que as informações contábeis intermediárias individuais, incluídas nas informações trimestrais acima referidas, não foram elaboradas, em todos os aspectos relevantes, de acordo com o CPC 21 aplicável à elaboração de Informações Trimestrais (ITR), e apresentadas de forma condizente com as normas expedidas pela Comissão de Valores Mobiliários.

Conclusão sobre as informações contábeis intermediárias consolidadas

Com base em nossa revisão, não temos conhecimento de nenhum fato que nos leve a acreditar que as informações contábeis intermediárias consolidadas, incluídas nas informações trimestrais acima referidas, não foram elaboradas, em todos os aspectos relevantes, de acordo com o CPC 21 e o IAS 34, aplicáveis à elaboração de Informações Trimestrais (ITR), e apresentadas de forma condizente com as normas expedidas pela Comissão de Valores Mobiliários.

Outros assuntos

Demonstrações intermediárias do valor adicionado

Revisamos, também, as demonstrações intermediárias individuais e consolidadas do valor adicionado (DVA), referentes ao trimestre e período de seis meses findos em 30 de junho de 2011, cuja apresentação nas informações intermediárias é requerida de acordo com as normas expedidas pela Comissão de Valores Mobiliários (CVM), aplicáveis à elaboração de Informações Trimestrais (ITR), e considerada informação suplementar pelas IFRS, que não requerem a apresentação da DVA. Essas demonstrações foram submetidas aos mesmos procedimentos de revisão descritos anteriormente e, com base em nossa revisão, não temos conhecimento de nenhum fato que nos leve a acreditar que não foram adequadamente elaboradas, em todos os seus aspectos relevantes, de acordo com as informações contábeis intermediárias individuais e consolidadas tomadas em conjunto.

Revisão dos valores correspondentes ao período anterior

Em 4 de abril de 2011 a BDO Auditores Independentes (CNPJ 52.803.244/0001-06), entidade legal estabelecida no Brasil e que detinha por contrato o uso da marca internacional BDO, passou a integrar a rede KPMG de sociedades profissionais de prestação de

serviços com a nova denominação social de KPMG Auditores Associados. A BDO Auditores Independentes auditou e revisou as demonstrações financeiras do exercício findo em 31 de dezembro de 2010 e reapresentação das informações contábeis intermediárias referentes a 30 de junho de 2010, enquanto ainda detinha o direito de uso da marca BDO, ambos emitidos em 23 de março de 2011, que não contiveram modificação.

São Paulo, 05 de agosto de 2011

KPMG Auditores Associados (nova denominação social da BDO Auditores Independentes)
CRC 2SP013439/O-5

Mateus de Lima Soares
Contador CRC 1RJ079681/O-0